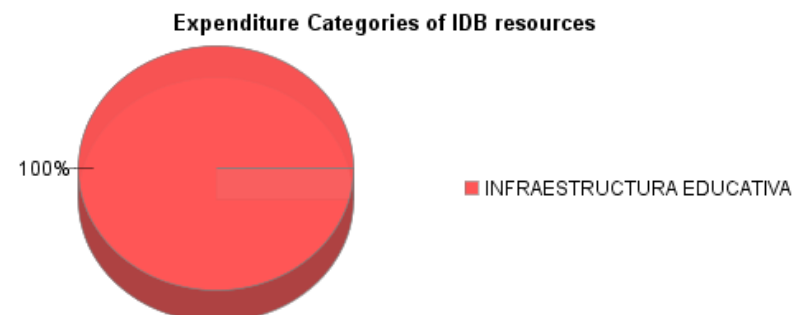
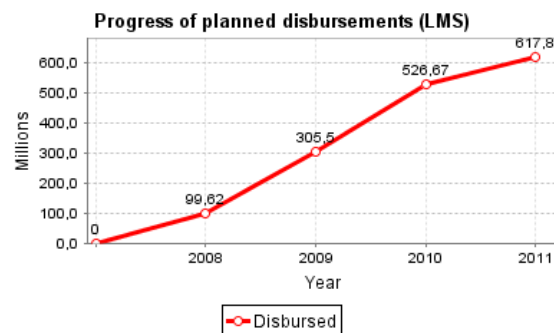
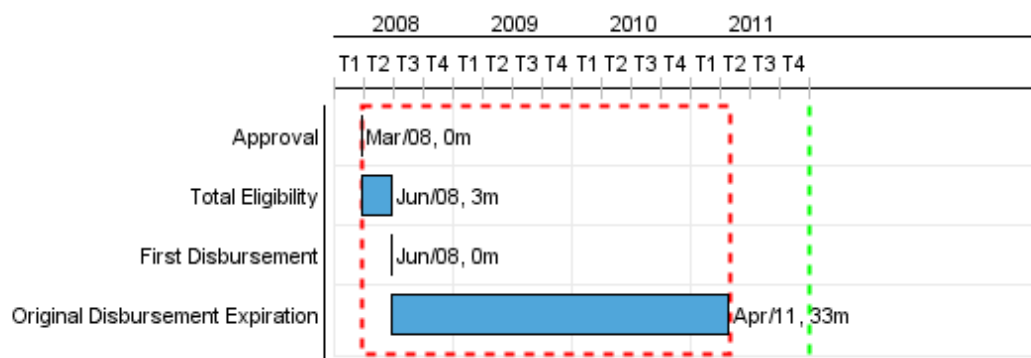


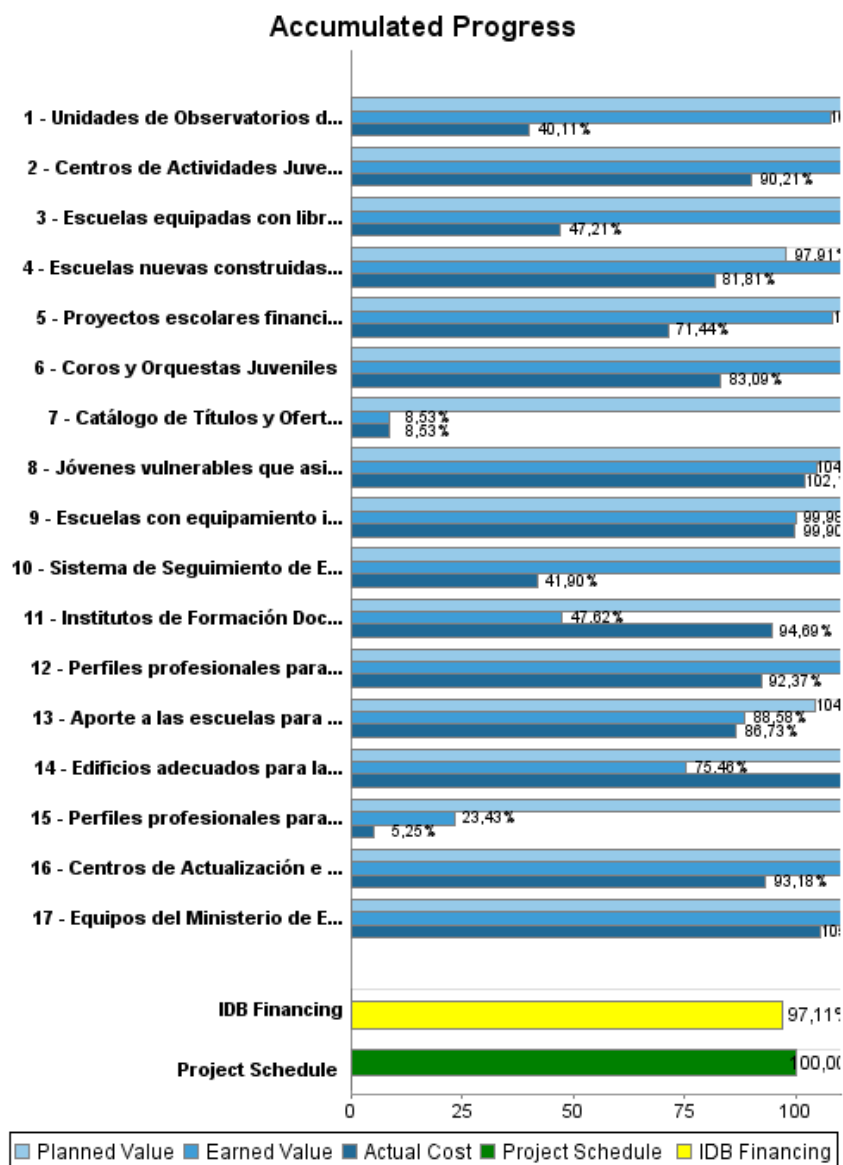
Summary Report

Basic Data		Available Funds (US\$)		Total Cost and Source	
Executing Agency (EA):	MINISTERIO DE EDUCACION				
Sector:	EDUCATION				
Loan Number(s):	1966/OC-AR	Current Approved Amount:	630.000.000,00	Original IDB:	630.000.000,00
Stage:	Approved	Disbursed Amount to Date:	611.765.528,64	Current IDB:	630.000.000,00
Operation Type:	INV - Investment	% Disbursed:	97,11	Pari-passu:	90,00
Related Operation(s):	AR-X1011, AR-L1108	Balance:	18.234.471,36	Co-Financing/Country:	70.000.000,00
Operation Subtype:	CLP - Project Using a CCLIP (Conditional Credit Line Investment Projects)			Original Estimate:	700.000.000,00
				Amortization Period (months):	258

Project Environmental and Social Impact Category	Reformulation	Validation
Project Environmental and Social Impact Category: B13	() Was the objective(s) of this project reformulated?	Validated by Division Chief: Sep 20, 2011 Validated by Country Representative: Oct 21, 2011



Accumulated Progress as of 2011



Outcomes

Outcome: Cobertura de la educación inicial, primaria y secundaria ampliada.

Indicator	Unit of Measure	Baseline	Baseline Year		2010	End of project
Matriculación de los cupos establecidos en las escuelas primarias estatales de jornada extendida, ampliadas o construidas con recursos del préstamo y que estén en condiciones de matricular alumnos para el ciclo lectivo 2010.	%		2008	P A		75,00
Matriculación de los cupos establecidos en las escuelas primarias estatales de educación inicial y de educación secundaria construidas con recursos del préstamo y que están en condiciones de matricular alumnos para el ciclo lectivo 2010.	%		2008	P A		75,00

Outcome: Equidad de la educación inicial, primaria y secundaria mejorada.

Indicator	Unit of Measure	Baseline	Baseline Year		2010	End of project
Alumnos beneficiarios del Plan Nacional de Becas Estudiantiles que alcanzan 3 o más años de matriculación en la escuela secundaria	%		2007	P A		45,00
Conservación interanual de matrícula de 14 a 17 años en las escuelas estatales de secundaria apoyadas con becas, textos y acciones complementarias.	%		2007	P A		93,00
Conservación interanual de matrícula de 16 a 17 años en las escuelas estatales de secundaria apoyadas con becas, textos y acciones complementarias.	%		2007	P A		90,00
Promoción anual de los grados 8 a 11 en las secundarias estatales apoyadas con becas, textos, acciones complementarias e intervenciones adicionales.	%		2007	P A		0,50

Outcome: Eficiencia interna de la educación inicial, primaria y secundaria mejorada.

Indicator	Unit of Measure	Baseline	Baseline Year		2010	End of project
Provincias que elaboran estudios de costo por establecimiento educativo, conforme la metodología elaborada por la Coordinación de Estudios de Costos del Sistema Educativo del Ministerio de Educación.	provincias		2008	P A		9,00

Outcome: Estudiantes beneficiados por el programa

Indicator	Unit of Measure	Baseline	Baseline Year		2010	End of project
Estudiantes que se benefician de proyectos educativos	Estudiantes		2011	P A	2.216.000,00 2.216.000,00	2.216.000,00

Outputs: Annual Physical and Financial Progress 2011

Description	Unit of Measure	Physical				Financial			
		Planned	Actual	Accumulated units	EOP units	Planned	Actual	Accumulated costs	EOP costs
Subprograma I. Mejoramiento del Desempeño del Sistema Educativo Estatal - Componente 1: Apoyo a la política de retención y promoción en el nivel secundario									
Jóvenes vulnerables que asisten a educación secundaria que reciben becas	Students	54.250,00	41.123,00		500.000,00	9.157.145,98	9.252.675,00		199.183.993,00
Escuelas equipadas con libros y materiales educativos	escuelas	7.247,00	6.700,00		7.000,00	23.622.604,26	6.976.037,00		34.889.975,00
Proyectos escolares financiados para su implementación en centros educativos	proyectos escolares	298,00	206,00		7.000,00	451.842,44	425.250,00		24.889.006,00
Centros de Actividades Juveniles en ejecución	centros de actividades juveniles	587,00	574,00		868,00	1.982.560,39	950.981,00		3.855.540,29
Coros y Orquestas Juveniles	coros y orquestas	38,00	46,00		50,00	631.780,79	284.307,00		907.185,95
Perfiles profesionales para acompañar a escuelas en el uso de las tecnologías de la información y de la comunicación	escuelas	403,00	341,00		550,00	2.893.113,09	1.354.732,00		6.576.998,14
Aporte a las escuelas para la movilidad de los alumnos a efectos de garantizar el acceso a la escuela	escuelas	245,00	132,00		5.500,00	511.054,64	265.000,00		11.461.438,56
Perfiles profesionales para Aulas Modelo Digital	perfiles	5,00	5,00		48,00	46.240,77	18.075,00		355.384,62
Subprograma I. Mejoramiento del Desempeño del Sistema Educativo Estatal - Componente 2: Apoyo a la política de jornada extendida en el nivel primario									
Edificios adecuados para la extensión de la jornada escolar	edificios	46,00	13,00		140,00	14.571.277,78	6.942.524,00		8.075.584,00
Escuelas con equipamiento informático	escuelas	120,00	52,00		2.000,00				10.048.396,00
Subprograma I. Mejoramiento del Desempeño del Sistema Educativo Estatal - Componente 3: Apoyo a la gestión del sistema									
Equipos del Ministerio de Educación nacional y de los ministerios de educación provinciales fortalecidos con dotación de equipos, capacitación, estudios, etc.	equipos	25,00	25,00		25,00	5.776.674,74	2.271.436,00		11.288.868,00
Centros de Actualización e Innovación Educativa (CAIEs) funcionando para apoyo a la docencia.	CAIEs	176,00	163,00		240,00	1.239.559,85	464.281,00		3.536.533,00
Catálogo de Títulos y Ofertas implementado	catálogo	1,00			1,00	382.826,23			2.921.224,00

PROGRESS MONITORING REPORT

AR-L1038 - Program to Support a Policy on Improving Equity in Education
2011 1st period with closure up to (30-Sep-2011)

Inter-American Development Bank - IDB

Office of Strategic Planning and Development Effectiveness

Last Update: 20/09/2011

Description	Unit of Measure	Physical				Financial			
		Planned	Actual	Accumulated units	EOP units	Planned	Actual	Accumulated costs	EOP costs
Sistema de Seguimiento de Egresados implementado	sistema	1,00	1,00		1,00	183.993,00			1.010.163,00
Unidades de Observatorios de Costos	UOC	8,00	8,00		16,00	89.008,39	33.300,00		269.048,00
Subprograma II. Expansión de la infraestructura educativa - Componente 1: Construcción y equipamiento de nuevos edificios educativos									
Escuelas nuevas construidas y equipadas	escuelas	330,00	288,00		510,00	118.200.000,00	36.606.000,00		350.530.000,00
Institutos de Formación Docente nuevos construidos	IFD	6,00			6,00		2.896.000,00		18.900.000,00
Subprograma I. Administración.									
Subprograma II. Administración.									
TOTAL						179.739.682,35	68.740.598,00		688.699.337,56