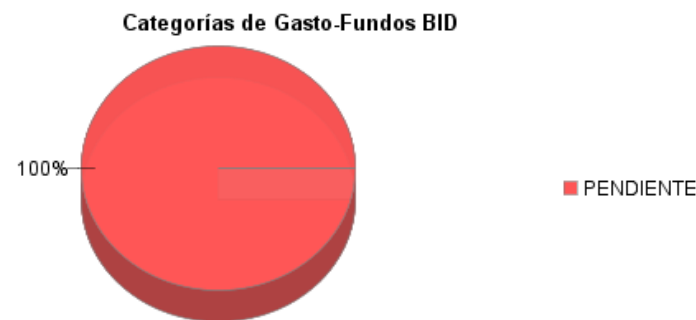
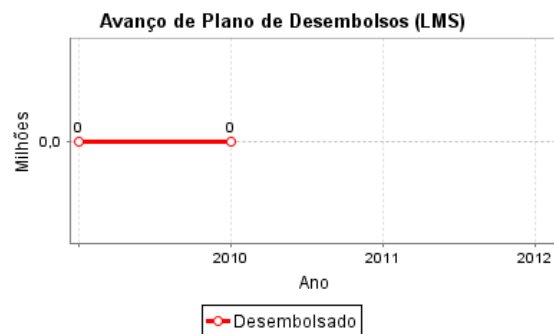
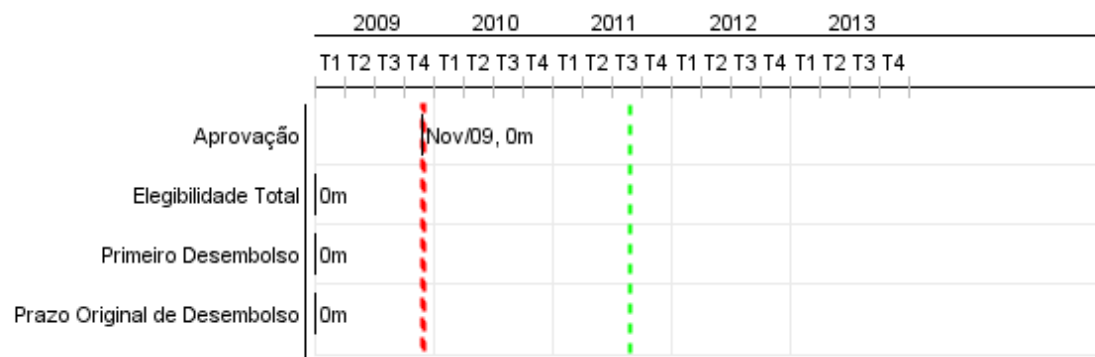


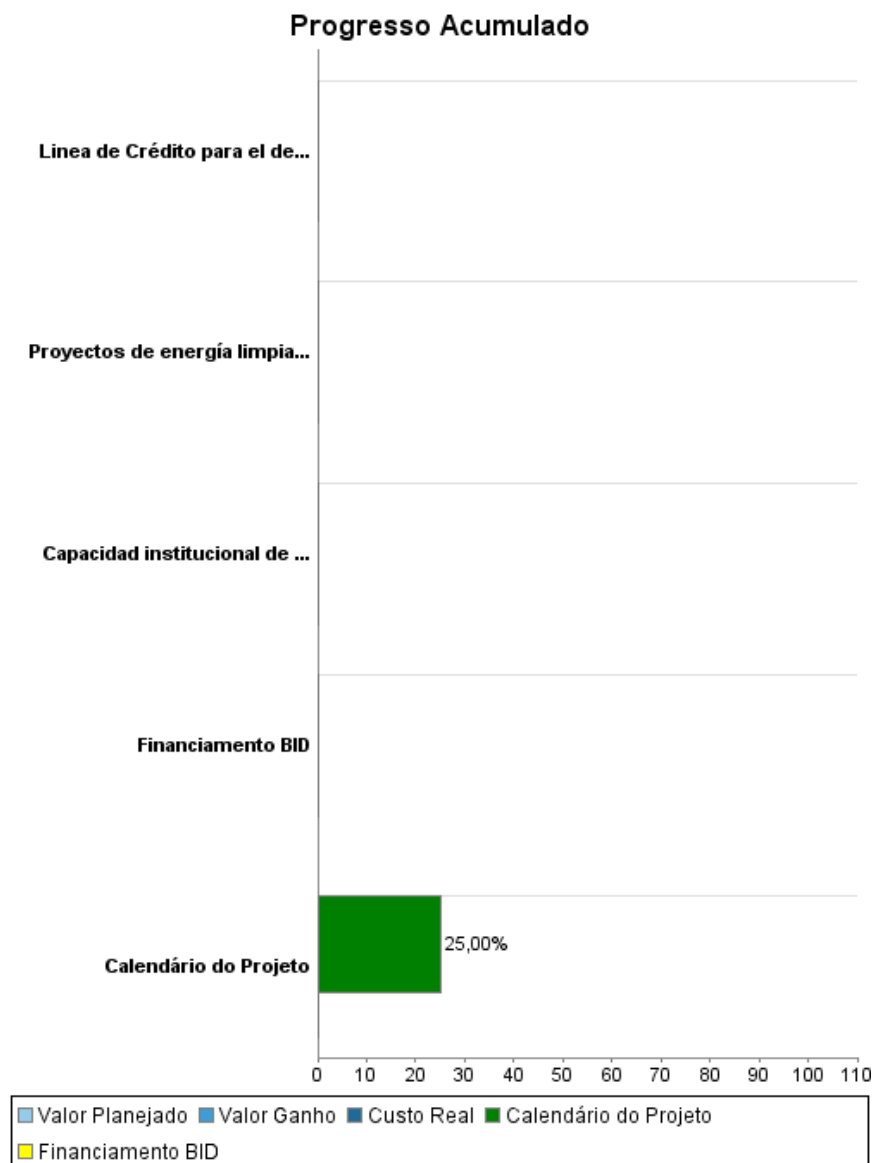
## Relatório Resumido

Dados Gerais		Fundos Disponíveis (US\$)		Custo Total e Fonte	
Executor:	NACIONAL FINANCIERA S.N.C. GERENCIA OPERACION ORGANISMOS MULTILAT.				
Setor:	CAPITAL MARKETS-FINANCIAL MARKET DEVELOPMENT				
Número da Operação:	2226/OC-ME	Atual:	301.000.000,00	Original BID:	301.000.000,00
Estágio:	Approved	Desembolsado:		Corrente BID:	301.000.000,00
Tipo Operação:	INV - Investimento	% Desembolsado:		Pari-passu:	
Operação Relacionada:	ME-X1010, ME-T1168, ME-L1109	Saldo:	301.000.000,00	Cofinanciamento/País:	
Subtipo de Operação:	CLP - Project Using a CCLIP (Conditional Credit Line Investment Projects)			Original Estimado:	301.000.000,00
				Período de Amortização (meses):	234

Categoria do impacto social	Reformulação	Validação
Categoria do impacto social:	B ( ) Os objetivos do projeto foram reformulados?	Validado pelo Chefe de Divisão: Apr 14, 2011 Validado pelo Representante do País: Apr 27, 2011



## Progresso Acumulado até 2010



## Resultados

**Resultado:** Participación incrementada de las PYME nacionales como proveedoras y contratistas en la industria petrolera nacional

Indicador	Unidade Medida	Linha Base	Ano Linha Base		2009	2010	2011	Final do Projeto
Grado de contenido nacional en la proveeduría de la industria petrolera	Porcentaje	35,10	2009	P A		35,60	36,10	37,10
Compras a PYME por parte de la industria petrolera	Porcentaje	14,00	2009	P A		14,50	15,00	15,50
Nuevos créditos a PYME de mediano y largo plazo con líneas NAFIN que participen en las cadenas de valor del sector petrolero	Número de créditos		2009	P A		37,00	125,00	150,00
Monto total de créditos a PYME de la cadena de valor del sector petrolero, de mediano y largo plazo, colocado por NAFIN	\$US millones		2009	P A		30,00	110,00	125,00
Pequeñas y Medianas Empresas Financiadas	Empresas		2011	P A				1,00

**Resultado:** Mercado desarrollado para el financiamiento de inversión a las PYME mexicanas.

Indicador	Unidade Medida	Linha Base	Ano Linha Base		2009	2010	2011	Final do Projeto
PYME que acceden por primera vez a financiamiento de NAFIN de mediano y largo plazo.	Número de PYME		2009	P A		45,00	160,00	180,00
Vida promedio ponderada de créditos nuevos para PYME fondeada con recursos de NAFIN	Número de años		2009	P A		1,20	1,50	2,00
Cartera de NAFIN al sector PYME de créditos de mediano y largo plazo otorgados por intermediarios	Porcentaje	5,00	2009	P A		8,00	12,00	18,00

**Resultado:** Mercado desarrollado para el financiamiento de proyectos de energía limpia

Indicador	Unidade Medida	Linha Base	Ano Linha Base		2009	2010	2011	Final do Projeto
Monto de crédito para operaciones que reduzcan emisiones de gases de efecto invernadero financiadas con recursos del programa	\$MXN		2009	P A				50,00

## Produtos: Progresso Físico e Financeiro Anual 2010

Descrição	Unidade de medida	Físico				Financeiro			
		Planejado	Atual	Unidades Acumuladas	Unidades FDP	Planejado	Atual	Custos Acumulados	Custos FDP
Componente de Credito									
Linea de Crédito para el desarrollo de las PYME proveedoras y contratistas que participan en las cadenas de valor de sector petrolero desembolsada.	Créditos				1,00				250.000.000,00
Proyectos de energía limpia financiados	Proyectos				5,00				50.000.000,00
Componente de Asistencia Técnica									
Capacidad institucional de NAFIN fortalecida	Institución				1,00				1.000.000,00
TOTAL									301.000.000,00