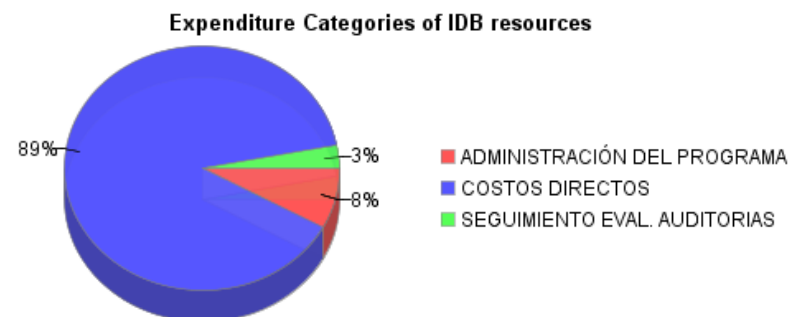
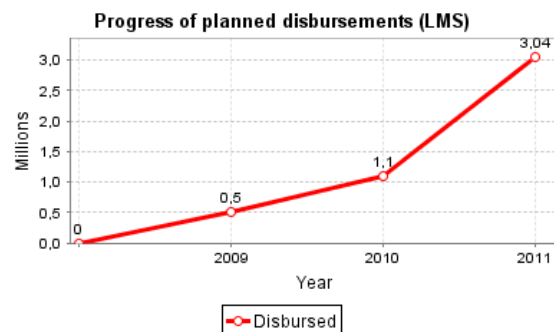
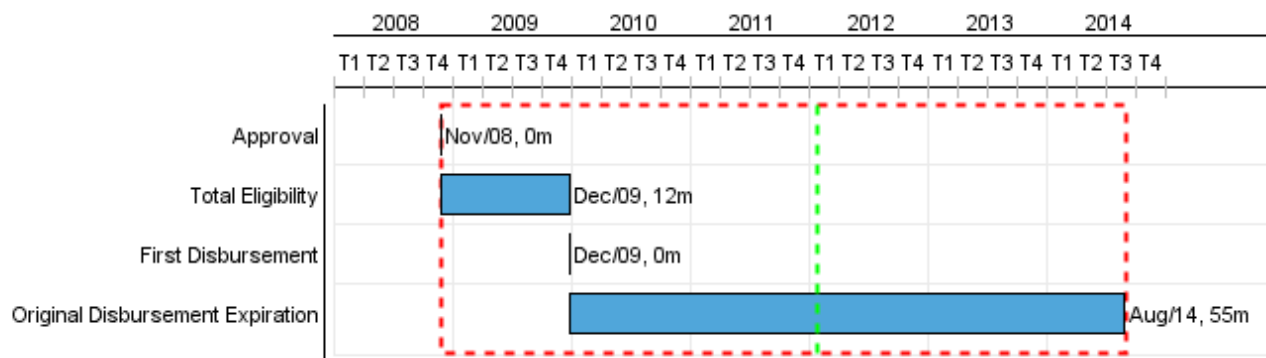


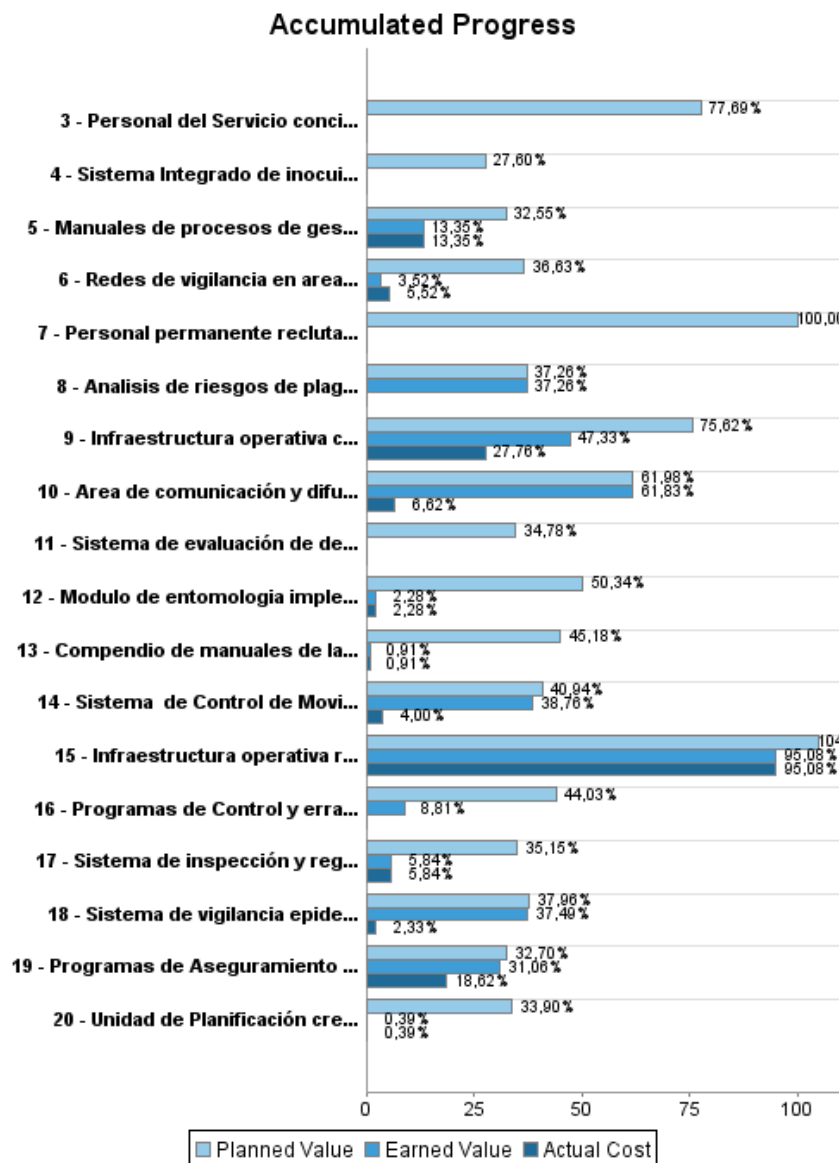
## Summary Report

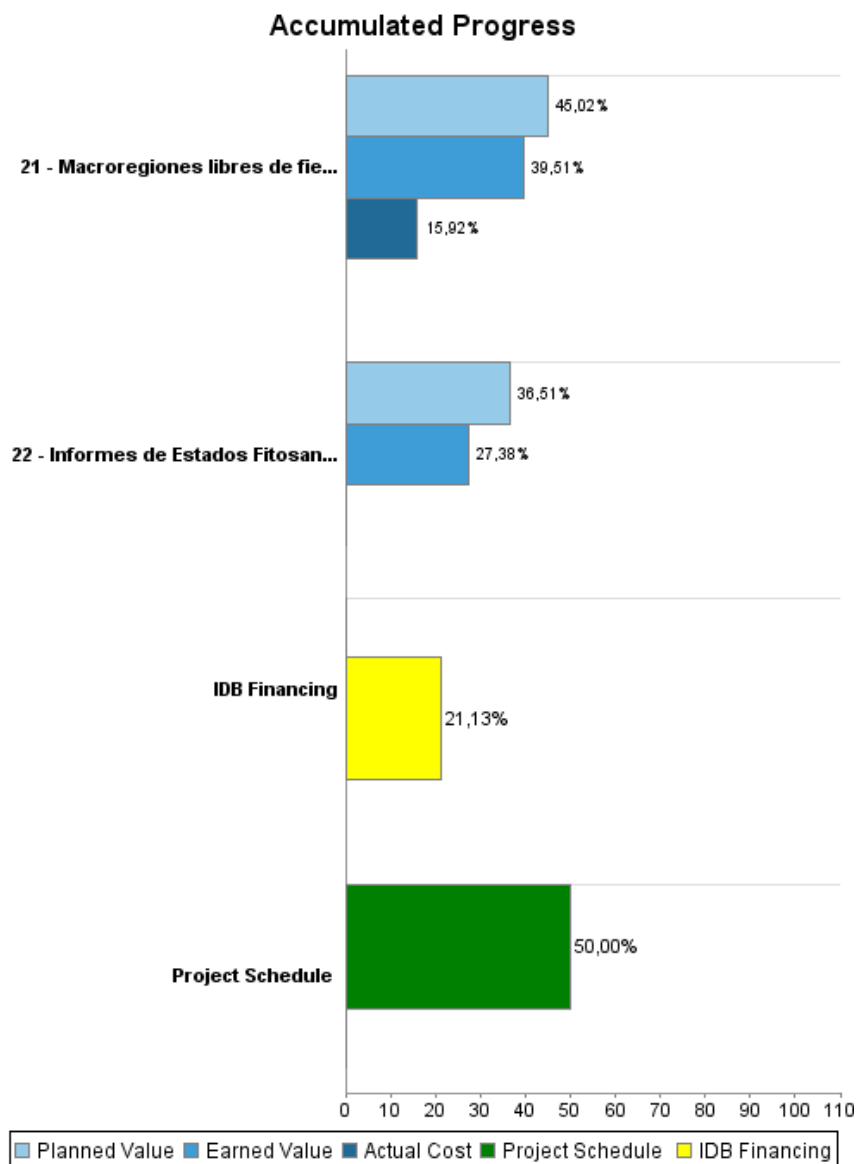
Basic Data		Available Funds (US\$)		Total Cost and Source	
Executing Agency (EA):	MINISTERIO DE DESARROLLO RURAL, AGROPECUARIO Y MEDIO AMBIENTE				
Sector:	AGRICULTURE AND RURAL DEVELOPMENT-AGRICULTURAL AND ANIMAL HEALTH				
Loan Number(s):	2061/BL-BO	Current Approved Amount:	10.000.000,00	Original IDB:	10.000.000,00
Stage:	Approved	Disbursed Amount to Date:	2.113.150,70	Current IDB:	10.000.000,00
Operation Type:	INV - Investment	% Disbursed:	21,13	Pari-passu:	87,00
Related Operation(s):	BO-P1012, BO-T1090, BO-T1108	Balance:	7.886.849,30	Co-Financing/Country:	1.500.000,00
Operation Subtype:	ESP - Specific Investment Operation			Original Estimate:	11.500.000,00
				Amortization Period (months):	282

Project Environmental and Social Impact Category	Reformulation	Validation
Project Environmental and Social Impact Category: B	( ) Was the objective(s) of this project reformulated?	Validated by Division Chief: Sep 20, 2011 Validated by Country Representative: Sep 30, 2011



## Accumulated Progress as of 2011





## Outcomes

<b>Outcome:</b>	Sistema de sanidad animal fortalecido
-----------------	---------------------------------------

Indicator	Unit of Measure	Baseline	Baseline Year		2012	End of project
Registros de movimiento y traslado de animales	Registro	20.000,00	2009	P A	22.000,00	24.000,00
Reportes semanales de presencia de enfermedades de animales domesticos	Reporte	9,00	2009	P A	15,00	18,00
Muestras enviadas a laboratorios por sospecha de enfermedades vesiculares	Muestra	50,00	2009	P A	70,00	100,00
Reporte epidemiológico de enfermedades de los programas de la Unidad de Sanidad Animal	Reportes/programa	10,00	2009	P A	15,00	18,00
Certificacion Internacional de Bolivia libre de fiebre aftosa	Certificado internacional		2010	P A		1,00

<b>Outcome:</b>	Sistema fitosanitario del pais Fortalecido
<b>Suppositions:</b>	Se mantiene una política de Desarrollo Agropecuario y Seguridad Alimentaria

Indicator	Unit of Measure	Baseline	Baseline Year		2012	End of project
Índice de desempeño del Sistema Fitosanitario del país	Indice		2009	P A	22,00	45,00
Rechazos en productos de exportación	Notificaciones	22,00	2009	P A	18,00	14,00
Casos de ingreso de plagas cuarentenarias	Plaga		2009	P A		0,00

<b>Outcome:</b>	Sistema de Inocuidad Alimentaria Fortalecido
-----------------	--

Indicator	Unit of Measure	Baseline	Baseline Year		2012	End of project
Empresas que se encuentran bajo el control oficial por medio de su registro sanitario vigente	Empresas	900,00	2009	P A	1.350,00	1.800,00
Mataderos de bovinos con Registro Sanitario (entre cuarta y primera categoría) que se encuentran bajo los lineamientos del Programa de Aseguramiento de Inocuidad (PAI) en cárnicos	Matadero	30,00	2009	P A	46,00	53,00
Mataderos de aves con Registro Sanitario (primera y segunda categoría ) que se encuentran bajo los lineamientos del Programa de Aseguramiento de Inocuidad (PAI) en cárnicos.	Matadero	9,00	2009	P A	18,00	22,00
Mataderos de camélidos con Registro Sanitario que se encuentran bajo los lineamientos del Programa de Aseguramiento de Inocuidad (PAI) cárnicos.	Matadero	1,00	2009	P A	2,00	3,00
Empresas industriales y seminindustriales con Registro Sanitario dentro del lineamiento del Programa de Aseguramiento de Inocuidad (PAI) lácteos.	Empresa	36,00	2009	P A	40,00	51,00
Empresas artesanales con Registro Sanitario dentro del lineamiento del Programa de Aseguramiento de Inocuidad (PAI) lácteos	Empresa	31,00	2009	P A	41,00	51,00
Empresas dentro del lineamiento del Programa de Aseguramiento de Inocuidad (PAI) Frutas y Hortalizas, con registro	Empresa	18,00	2009	P	25,00	32,00



## PROGRESS MONITORING REPORT

BO-L1037 - Agricultural Health and Food Safety Program  
2011 1st period with closure up to (30-Sep-2011)

Inter-American Development Bank - IDB

Office of Strategic Planning and Development Effectiveness

Last Update: 19/09/2011

sanitario				A		
Programa de Aseguramiento de Inocuidad (PAI) de Frutas y Hortalizas validado e implementado a nivel nacional	Programa		2009	P	2,00	2,00
				A		
Comites interinstitucionales en materia de control integrado de la inocuidad de alimentos.	Comité		2009	P	4,00	9,00
				A		

## Outputs: Annual Physical and Financial Progress 2011

Description	Unit of Measure	Physical				Financial			
		Planned	Actual	Accumulated units	EOP units	Planned	Actual	Accumulated costs	EOP costs
<b>FORTALECIMIENTO DE LA GESTION INSTITUCIONAL</b>									
Area de comunicación y difusión de imagen corporativa establecida	Unidad	1,00	1,00		1,00	39.541,00			71.622,00
Personal del Servicio concientizado en las competencias institucionales.	Funcionarios	150,00			650,00	89.077,00			122.047,00
Personal permanente reclutado y contratado mediante concurso de méritos.	Funcionarios	87,00			87,00	20.000,00			20.000,00
Sistema de evaluación de desempeño operando.	Sistema	1,00			1,00	5.000,00			23.000,00
Manuales de procesos de gestión gerencial implementados	Manuales				3,00	188.130,00	48.099,59		748.838,00
Infraestructura operativa construida	Obra de Infraestructura	3,00	2,00		18,00	1.361.345,00	300.114,18		3.103.861,00
Infraestructura operativa refaccionada	Obra de Infraestructura	1,00			1,00	630,00			12.800,00
Unidad de Planificación creada bajo la Dirección Nacional	Unidad				1,00	100.967,00	1.170,60		297.833,00
<b>FORTALECIMIENTO DEL SISTEMA DE SANIDAD ANIMAL</b>									
Sistema de Control de Movimiento de Animales, Productos y Subproductos operando a nivel nacional	Sistema	1,00	1,00		1,00	112.967,00	4.209,81		312.873,00
Sistema de vigilancia epidemiologica extendido a todo el ambito de sanidad animal y todo el territorio nacional.	Sistema	1,00	1,00		1,00	78.438,00			223.070,00
Laboratorios de referencia nacional de sanidad Animal equipados	Laboratorios	2,00	2,00		2,00	21.495,00	9.472,24		58.585,00
Programas de Control y erradicacion de enfermedades implementados	Programa	5,00	1,00		6,00	63.412,00			144.022,00
Macroregiones libres de fiebre aftosa	Macroregion	2,00	2,00		4,00	423.930,00	102.731,27		1.361.450,00
<b>FORTALECIMIENTO DEL SISTEMA DE SANIDAD VEGETAL</b>									
Redes de vigilancia en areas de introduccion de plagas cuarentenarias funcionando	Red	3,00			3,00	146.856,00	9.150,12		457.242,00
Análisis de riesgos de plagas (ARP) elaborados	ARP	8,00	8,00		45,00	67.541,00			181.289,00
Informes de Estados Fitosanitarios elaborados	Informes	4,00	3,00		21,00	60.712,00			166.274,00
Modulo de entomologia implementado y funcionando	Modulo				1,00	360.851,00	9.186,48		734.849,00

# PROGRESS MONITORING REPORT

BO-L1037 - Agricultural Health and Food Safety Program  
2011 1st period with closure up to (30-Sep-2011)

Inter-American Development Bank - IDB

Office of Strategic Planning and Development Effectiveness

Last Update: 19/09/2011

Description	Unit of Measure	Physical				Financial			
		Planned	Actual	Accumulated units	EOP units	Planned	Actual	Accumulated costs	EOP costs
Sistema de fiscalización de empresas importadoras, comercializadoras y aplicadoras de plaguicidas establecido	Sistema				1,00	211.222,00			400.513,00
Compendio de manuales de las áreas que comprende la Sanidad Vegetal elaborado	Compendio	1,00			1,00	110.976,00			259.833,00
<b>FORTALECIMIENTO DEL SISTEMA DE INOCUIDAD DE LOS ALIMENTOS</b>									
Sistema de inspección y registro de empresas del rubro alimenticio operando a nivel nacional	Sistema				1,00	397.379,00	38.692,88		1.337.524,00
Programas de Aseguramiento de la Inocuidad de alimentos implementados	Programa	1,00	1,00		3,00	40.141,00	18.946,98		170.464,00
Sistema Integrado de inocuidad de los alimentos a nivel nacional establecido	Sistema				1,00	51.003,00			192.011,00
<b>ADMINISTRACION DEL PROGRAMA</b>									
<b>TOTAL</b>						<b>3.951.613,00</b>	<b>541.774,15</b>		<b>10.400.000,00</b>