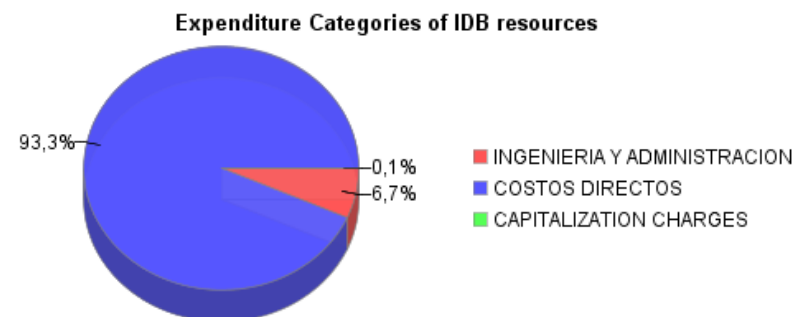
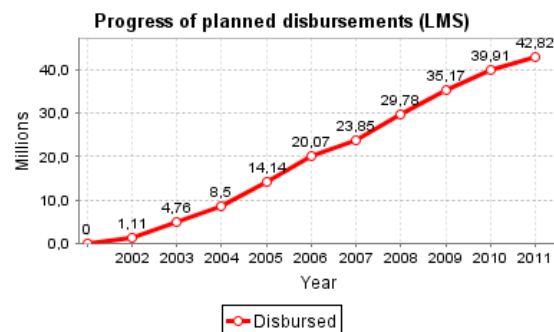
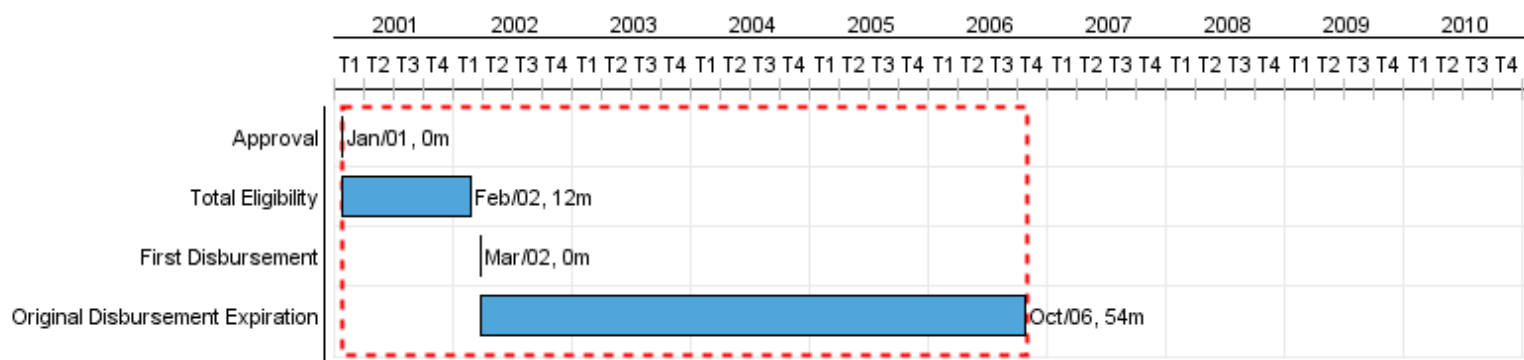


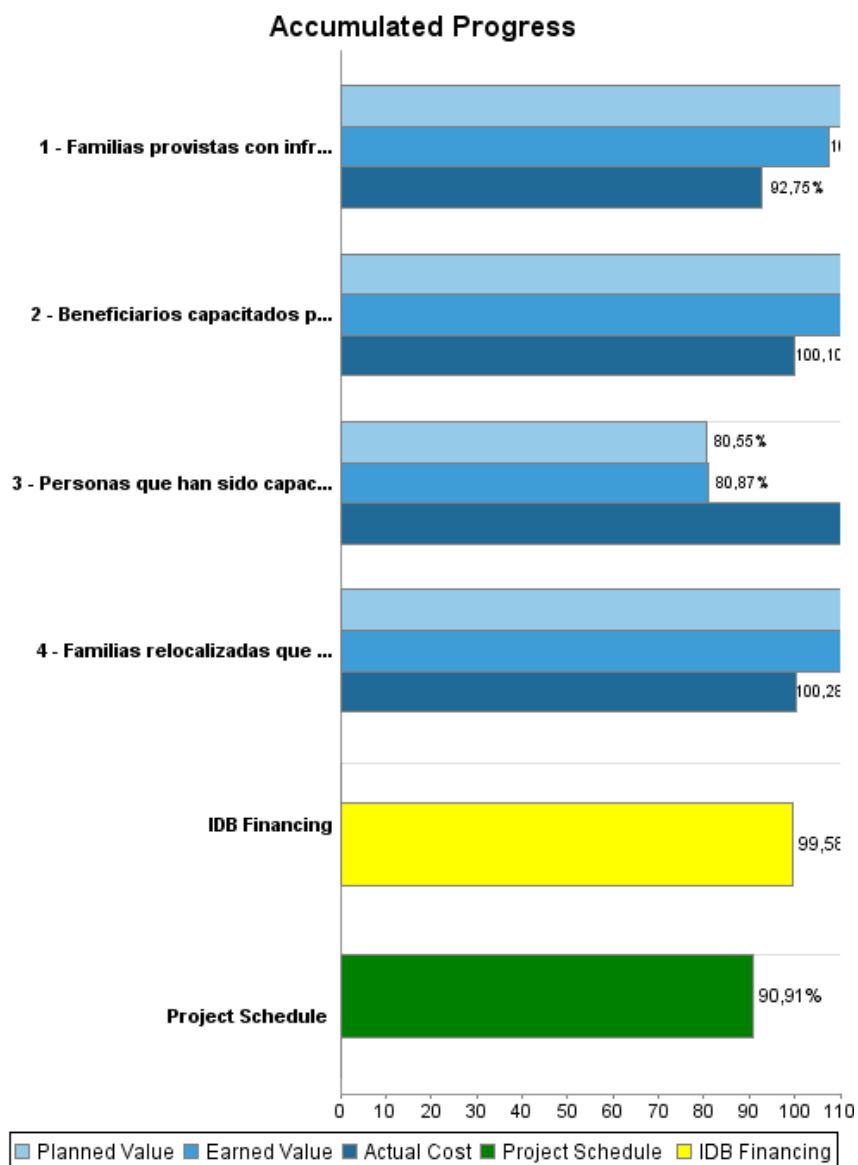
Summary Report

Basic Data		Available Funds (US\$)		Total Cost and Source	
Executing Agency (EA):	SERVICIO PUBLICO DE LA VIVIENDA				
Sector:	URBAN DEVELOPMENT AND HOUSING				
Loan Number(s):	1307/OC-AR	Current Approved Amount:	43.000.000,00	Original IDB:	43.000.000,00
Stage:	Approved	Disbursed Amount to Date:	42.817.913,15	Current IDB:	43.000.000,00
Operation Type:	INV - Investment	% Disbursed:	99,58	Pari-passu:	60,00
Related Operation(s):		Balance:	182.086,85	Co-Financing/Country:	28.700.000,00
Operation Subtype:	ESP - Specific Investment Operation			Original Estimate:	71.700.000,00
				Amortization Period (months):	234

Project Environmental and Social Impact Category		Reformulation	Validation	
Project Environmental and Social Impact Category:	B(R)	() Was the objective(s) of this project reformulated?	Validated by Division Chief:	Sep 23, 2011
			Validated by Country Representative:	Oct 21, 2011



Accumulated Progress as of 2011



Outcomes

Outcome:	Redes de solidaridad fortalecidas
Comments:	Se espera que las redes de solidaridad se fortalezcan a través de la participación de los involucrados en el proceso de mejoramiento de su hábitat.

Indicator	Unit of Measure	Baseline	Baseline Year		2004	2005	2006	2007	2008	Accumulated 2009 - 2010	End of project
Beneficiarios perciben que han mejorado los vínculos y que se incrementaron las acciones comunitarias y/o solidarias en relación al mejoramiento del hábitat	%		2001	P				40,00	60,00	160,00	80,00
				A						100,00	

Outcome:	Cobertura de servicios sociales para la población vulnerable residente en asentamientos ampliada
-----------------	--

Indicator	Unit of Measure	Baseline	Baseline Year		2004	2005	2006	2007	2008	Accumulated 2009 - 2010	End of project
Beneficiarios que consideran que el Programa Rosario Hábitat ha mantenido o mejorado sus niveles de cobertura social, al finalizar la intervención	%		2001	P				50,00	50,00	100,00	50,00
				A						100,00	

Outcome:	Hábitat de las familias que habitan en los asentamientos irregulares de la ciudad mejorada
Comments:	Se espera mejorar el hábitat por recomposición de situaciones de fractura urbana

Indicator	Unit of Measure	Baseline	Baseline Year		2004	2005	2006	2007	2008	Accumulated 2009 - 2010	End of project
Beneficiarios que consideran que ha mejorado su hábitat	%		2001	P			80,00	80,00	80,00	160,00	80,00
				A						165,00	

Outcome:	Políticas que faciliten el acceso a soluciones habitacionales adecuadas para familias excluidas del mercado habitacional
-----------------	--

Indicator	Unit of Measure	Baseline	Baseline Year		2004	2005	2006	2007	2008	Accumulated 2009 - 2010	End of project
Mejora de la capacidad de la Municipalidad de Rosario de desarrollar políticas de hábitat	%		2001	P							100,00
				A							

Outcome:	Empleabilidad y generación de ingresos mejorada
-----------------	---

Indicator	Unit of Measure	Baseline	Baseline Year		2004	2005	2006	2007	2008	Accumulated 2009 - 2010	End of project
Beneficiarios consideran que el	%		2001	P	25,00	25,00	25,00	25,00	25,00	50,00	25,00



PROGRESS MONITORING REPORT

AR0262 - Neighborhood Improvement in Rosario
2011 1st period with closure up to (30-Sep-2011)

Inter-American Development Bank - IDB

Office of Strategic Planning and Development Effectiveness

Last Update: 01/09/2011

programa ha mejorado las condiciones de empleabilidad y las oportunidades de generación de ingresos de la población beneficiaria				A							50,00	
--	--	--	--	---	--	--	--	--	--	--	-------	--

Outputs: Annual Physical and Financial Progress 2011

Description	Unit of Measure	Physical				Financial			
		Planned	Actual	Accumulated units	EOP units	Planned	Actual	Accumulated costs	EOP costs
ACCIONES INTEGRALES PARA NIÑOS Y ADOLESCENTES Y SUS FAMILIAS									
Familias relocalizadas que disponen de los servicios de los centros CRECER inmediatamente despues de su traslado	familias		155,00		1.800,00				132.000,00
GENERACIÓN DE TRABAJOS E INGRESOS									
Beneficiarios capacitados para el desarrollo de microemprendimientos	beneficiarios				792,00	3.514,00	4.998,90		1.820.000,00
FORTALECIMIENTO INSTITUCIONAL									
Personas que han sido capacitadas para desarrollar y ejecutar proyectos integrales de intervención en asentamientos irregulares	personas				150,00	168.012,00	37.594,76		2.281.000,00
URBANIZACIÓN INTEGRADA									
Familias provistas con infraestructura básica, servicios, equipamiento comunitario y a una mejora habitacional	Hogares	674,00	194,00		5.292,00	5.879.099,00	3.498.932,62		62.567.000,00
INGENIERIA Y ADMINISTACION									
TOTAL						6.050.625,00	3.541.526,28		66.800.000,00