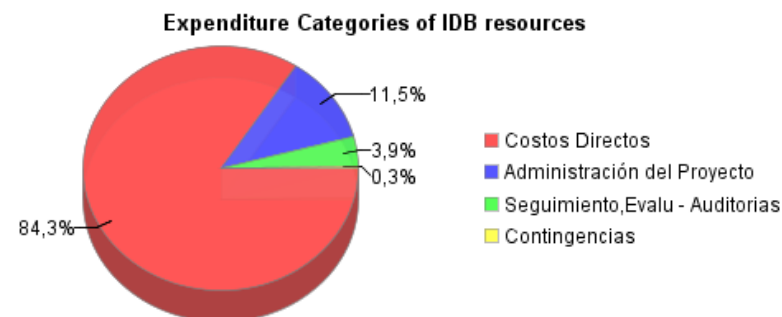
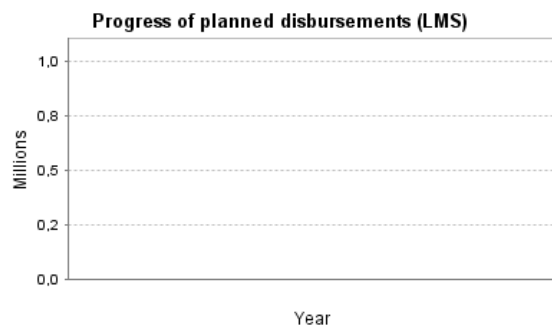
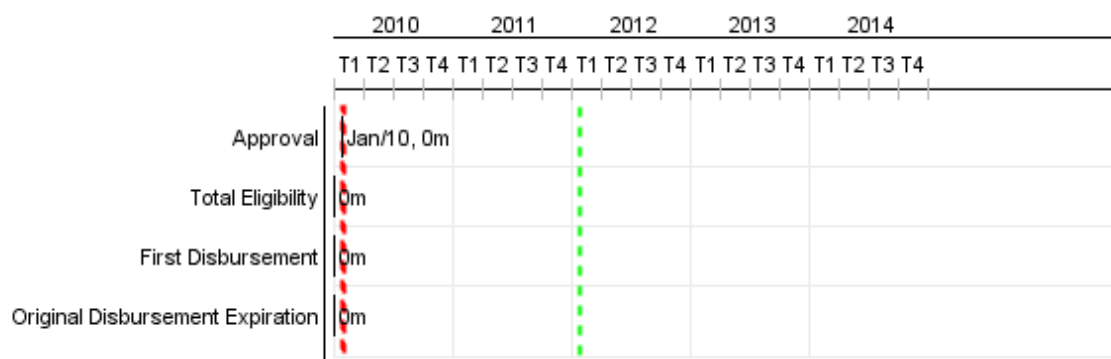


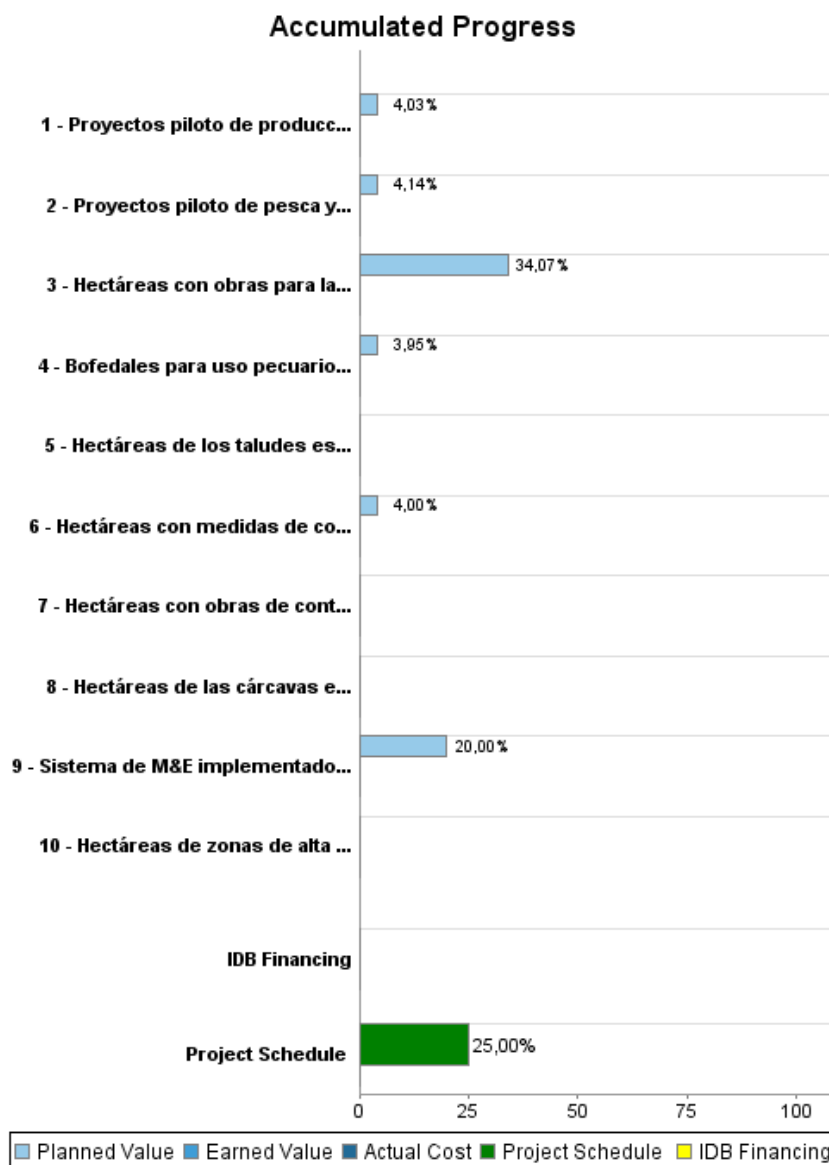
## Summary Report

Basic Data		Available Funds (US\$)		Total Cost and Source	
Executing Agency (EA):	Empresa Misicuni				
Sector:	ENVIRONMENT AND NATURAL DISASTERS-ENVIRONMENTAL PROGRAMS				
Loan Number(s):	2241/BL-BO	Current Approved Amount:	5.000.000,00	Original IDB:	5.000.000,00
Stage:	Approved	Disbursed Amount to Date:		Current IDB:	5.000.000,00
Operation Type:	INV - Investment	% Disbursed:		Pari-passu:	100,00
Related Operation(s):	RG-P1400, BO-T1144	Balance:	5.000.000,00	Co-Financing/Country:	
Operation Subtype:	ESP - Specific Investment Operation			Original Estimate:	5.000.000,00
				Amortization Period (months):	282

Project Environmental and Social Impact Category	Reformulation	Validation
Project Environmental and Social Impact Category: C	( ) Was the objective(s) of this project reformulated?	Validated by Division Chief: Sep 20, 2011 Validated by Country Representative: Sep 30, 2011



## Accumulated Progress as of 2011



## Outcomes

**Outcome:** Conservación de la Cuenca del Misisicuni mejorada

Indicator	Unit of Measure	Baseline	Baseline Year		2013	2014	End of project
Porcentaje del área de la cuenca con medidas de conservación de suelos	Porcentaje		2009	P A	7,50	15,00	15,00

**Outcome:** Manejo sostenible de la cuenca mejorado

Indicator	Unit of Measure	Baseline	Baseline Year		2013	2014	End of project
Comunidades que cuentan con proyectos económicos piloto que promueven la conservación de suelos y aguas en 50% de las áreas productivas que manejan.	Comunidades		2009	P A	2,00	8,00	8,00
Hogares que han incorporado nuevas actividades productivas	%		2009	P A	5,00	10,00	10,00

**Outcome:** Acceso de agricultores a mejores servicios e inversiones agrícolas incrementado

Indicator	Unit of Measure	Baseline	Baseline Year		2013	2014	End of project
Agricultores(as) que se beneficiaron de los proyectos apoyados por el Proyecto	Agricultores		2009	P A	700,00		1.400,00

**Outcome:** Protección de la Cuenca del Misisicuni mejorada

Indicator	Unit of Measure	Baseline	Baseline Year		2013	2014	End of project
Porcentaje del área de la cuenca con medidas de regulación del agua de escorrentía.	Porcentaje		2009	P A	7,50	15,00	15,00

## Outputs: Annual Physical and Financial Progress 2011

Description	Unit of Measure	Physical				Financial			
		Planned	Actual	Accumulated units	EOP units	Planned	Actual	Accumulated costs	EOP costs
<b>Obras de conservación y protección de la cuenca</b>									
Hectáreas de las cárcavas estabilizadas	ha				358,00				285.711,00
Hectáreas de los taludes estabilizadas	ha				28,00				653.906,00
Hectáreas con obras para la protección y recuperación de áreas degradadas construidas	ha				115,00	62.000,00			182.000,00
Hectáreas con obras de control hidráulico para el manejo de agua de escorrentía construidas	ha				73,30				346.002,00
<b>Obras de protección de hábitats prioritarios</b>									
Hectáreas de zonas de alta pendiente, plantadas con especies de Khiswara, Khewiña y Thola	ha				100,00				150.000,00
<b>Medidas de conservación de suelos y aguas</b>									
Hectáreas con medidas de conservación de suelos y aguas aplicadas	ha				145,00	36.000,00			900.000,00
<b>Recuperación de bofedales</b>									
Bofedales para uso pecuario y agrícola recuperados	bofedal				2,00	30.000,00			760.000,00
<b>Pesca y piscicultura</b>									
Proyectos piloto de pesca y piscicultura ejecutados y en operación	proyecto				2,00	12.000,00			290.000,00
<b>Carpas solares</b>									
Proyectos piloto de producción de hortalizas en carpas solares ejecutados y en operación	proyecto				3,00	26.000,00			645.000,00
<b>Apoyo institucional a la Empresa Masicuni para la ejecución del Programa</b>									
<b>Auditoría externa, monitoreo y evaluación</b>									
Sistema de M&E implementado y operando	sistema				1,00	31.400,00			157.000,00
<b>Imprevistos</b>									
<b>TOTAL</b>						<b>197.400,00</b>			<b>4.369.619,00</b>