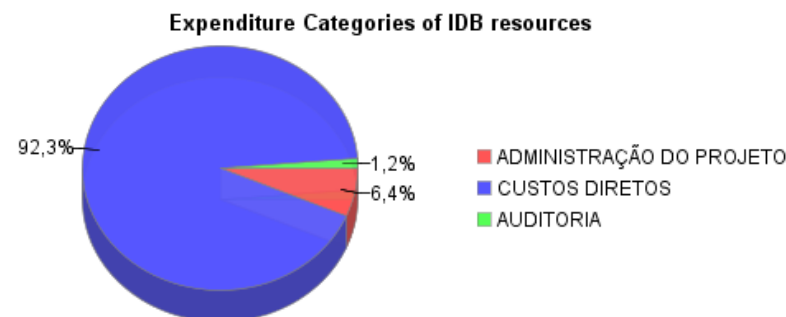
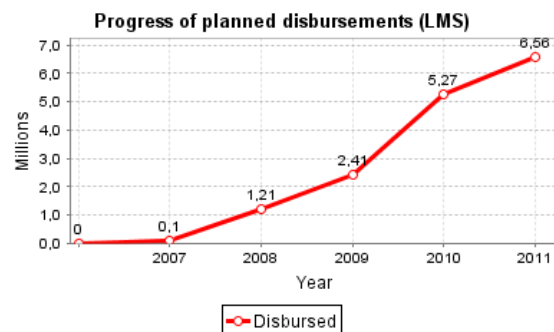
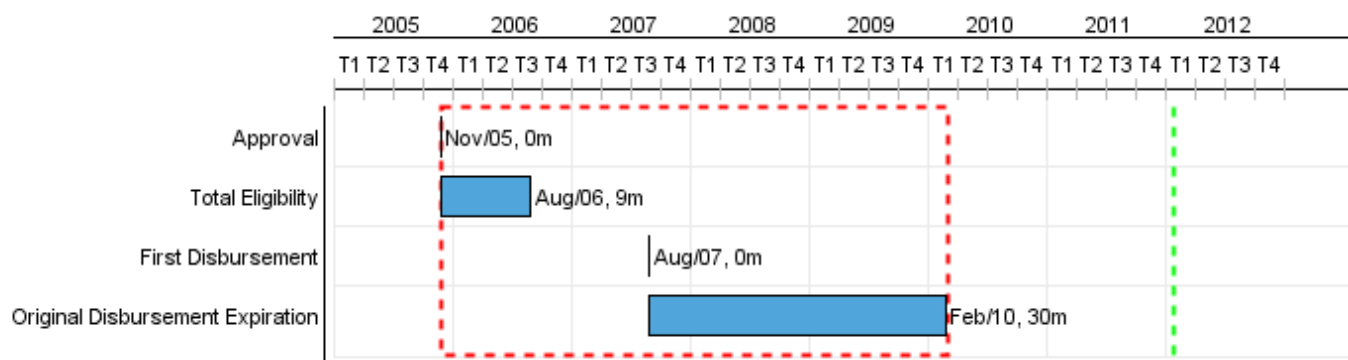


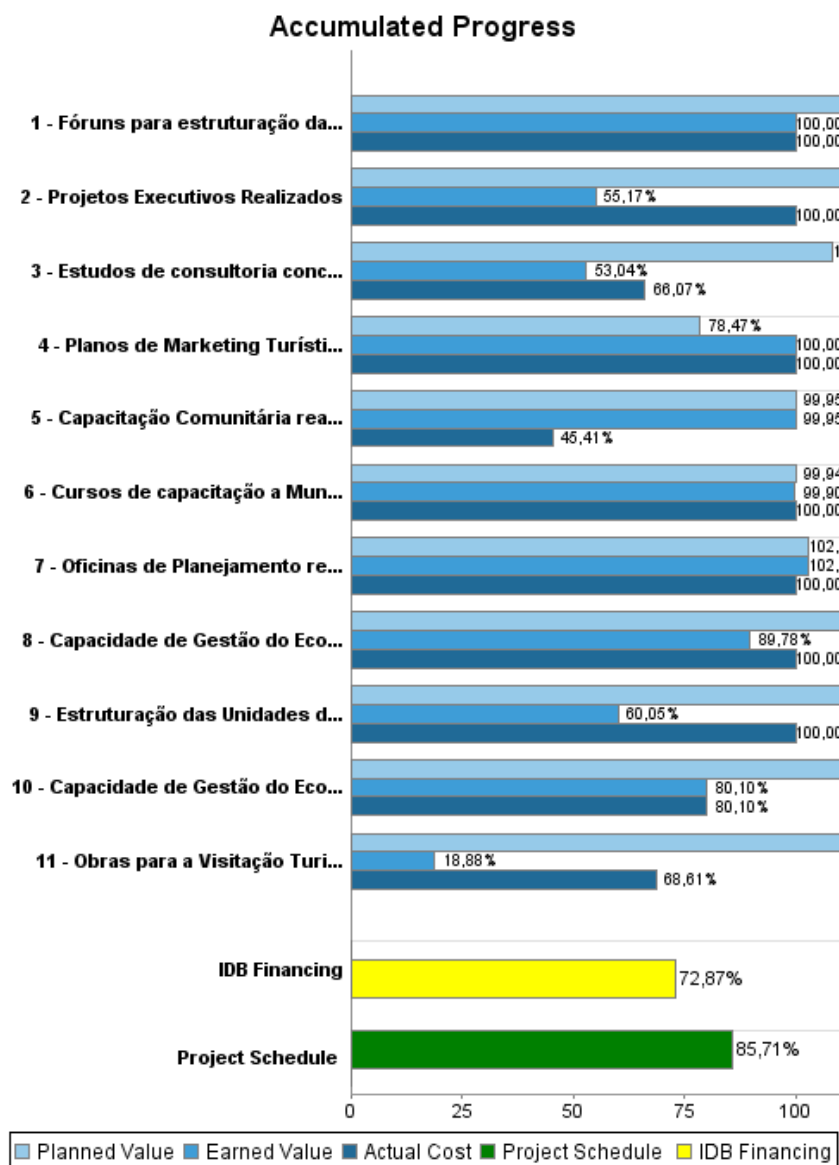
## Summary Report

Basic Data	Available Funds (US\$)	Total Cost and Source
Executing Agency (EA):		
Sector:	ENVIRONMENT AND NATURAL DISASTERS-BIODIVERSITY	
Loan Number(s):	1681/OC-BR	Current Approved Amount: 9.000.000,00
Stage:	Approved	Disbursed Amount to Date: 6.558.601,06
Operation Type:	INV - Investment	% Disbursed: 72,87
Related Operation(s):	BR-T1012	Balance: 2.441.398,94
Operation Subtype:	ESP - Specific Investment Operation	
		Original IDB: 9.000.000,00
		Current IDB: 9.000.000,00
		Pari-passu: 60,00
		Co-Financing/Country: 6.000.000,00
		Original Estimate: 15.000.000,00
		Amortization Period (months): 246

Project Environmental and Social Impact Category	Reformulation	Validation
Project Environmental and Social Impact Category: B(R)	( ) Was the objective(s) of this project reformulated?	Validated by Division Chief: Sep 30, 2011 Validated by Country Representative: Sep 30, 2011



## Accumulated Progress as of 2011



## Outcomes

<b>Outcome:</b>	Unidades de conservação da natureza consolidadas como produtos turísticos.
<b>Comments:</b>	Estas unidades deverão ter a capacidade de atrair, reter e satisfazer a um mercado diversificado de visitantes, preservando o capital natural a longo prazo.

Indicator	Unit of Measure	Baseline	Baseline Year		2011	2012	End of project
Visitantes dos seis Parques do Projeto	visitantes/ano	170.000,00	2004	P	250.000,00	300.000,00	300.000,00
				A	128.382,00		
Gasto médio diário dentro dos Parques, por visitante que dormem no parque de Intervalos e no parque Ilha do Cardoso	Reais	70,00	2004	P	99,00	108,00	108,00
				A	57,76		
Zonas terrestres y marinas efetivamente protegidas, a traves duma melhor gestão da áreas dos seis parques, como proporção da superfície territorial total (8,5 milhões km2)	Porcentaje		2011	P			0,00
				A			

## Outputs: Annual Physical and Financial Progress 2011

Description	Unit of Measure	Physical				Financial			
		Planned	Actual	Accumulated units	EOP units	Planned	Actual	Accumulated costs	EOP costs
<b>Componente 1 - Investimentos nos Parques Estaduais.</b>									
Projetos Executivos Realizados	Proyectos	7,00	4,00		7,00				447.526,52
Obras para a Visitação Turística nos parques executadas	Obras	17,00	2,00		20,00	1.987.000,00	1.227.714,42		9.468.925,04
Estudos de consultoria concluídos	Estudos	2,00	1,00		4,00	715.000,00	234.596,57		1.515.109,89
<b>Componente 2 - Produto Turístico na Área de Influência dos Parques.</b>									
Oficinas de Planejamento realizadas	Oficinas				3,00				77.763,92
Estruturação das Unidades de Negócios realizada	Unidades de Negócios	12,00	12,00		18,00	100.000,00	123.236,94		333.069,65
Planos de Marketing Turístico realizados	Planos				2,00	100.000,00	213.653,34		312.223,06
Capacitação Comunitária realizada	Capacitações	10,00	10,00		10,00	910.000,00	413.496,19		910.494,44
Fóruns para estruturação da entidade articuladora da cadeia produtiva do ecoturismo realizados	Fóruns	14,00			14,00				36.769,66
Cursos de capacitação a Municípios realizados	Cursos	1,00	1,00		1,00	189.000,00	189.231,63		239.133,36
<b>Componente 3 - Gestão do Ecoturismo na Secretaria do Meio Ambiente (SMA) e nos Parques.</b>									
Capacidade de Gestão do Ecoturismo na Secretaria do Meio Ambiente (SMA) fortalecida	Gestão SMA				4,00	39.000,00	372,60		195.437,58
Capacidade de Gestão do Ecoturismo nos Parques fortalecida	Gestão Parques	19,00			28,00	41.000,00	41.076,99		401.796,44
<b>Componente 4 - Outros</b>									
<b>TOTAL</b>						<b>4.081.000,00</b>	<b>2.443.378,68</b>		<b>13.938.249,56</b>