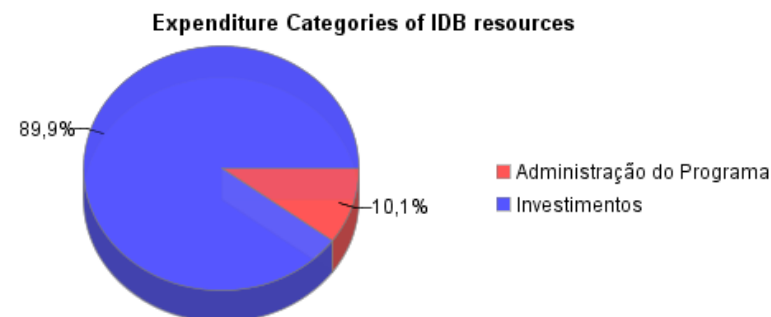
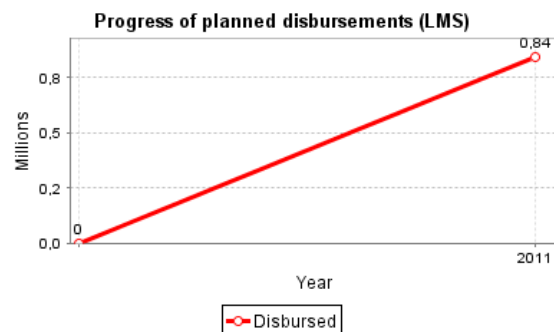
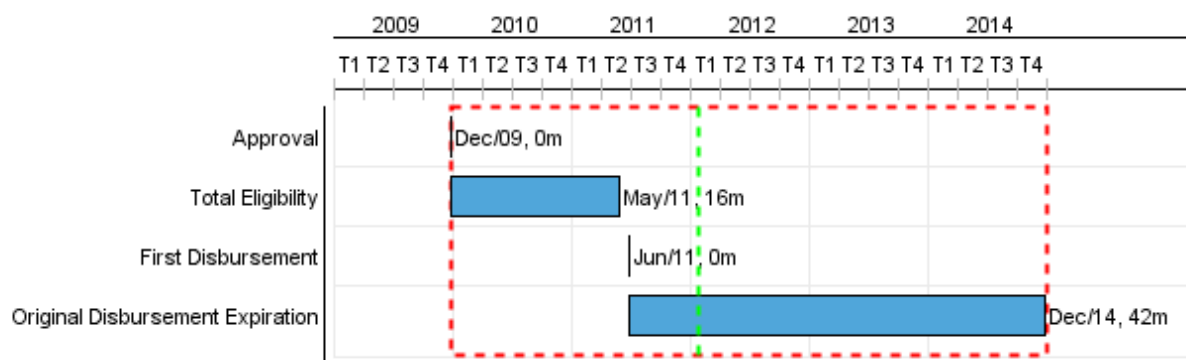


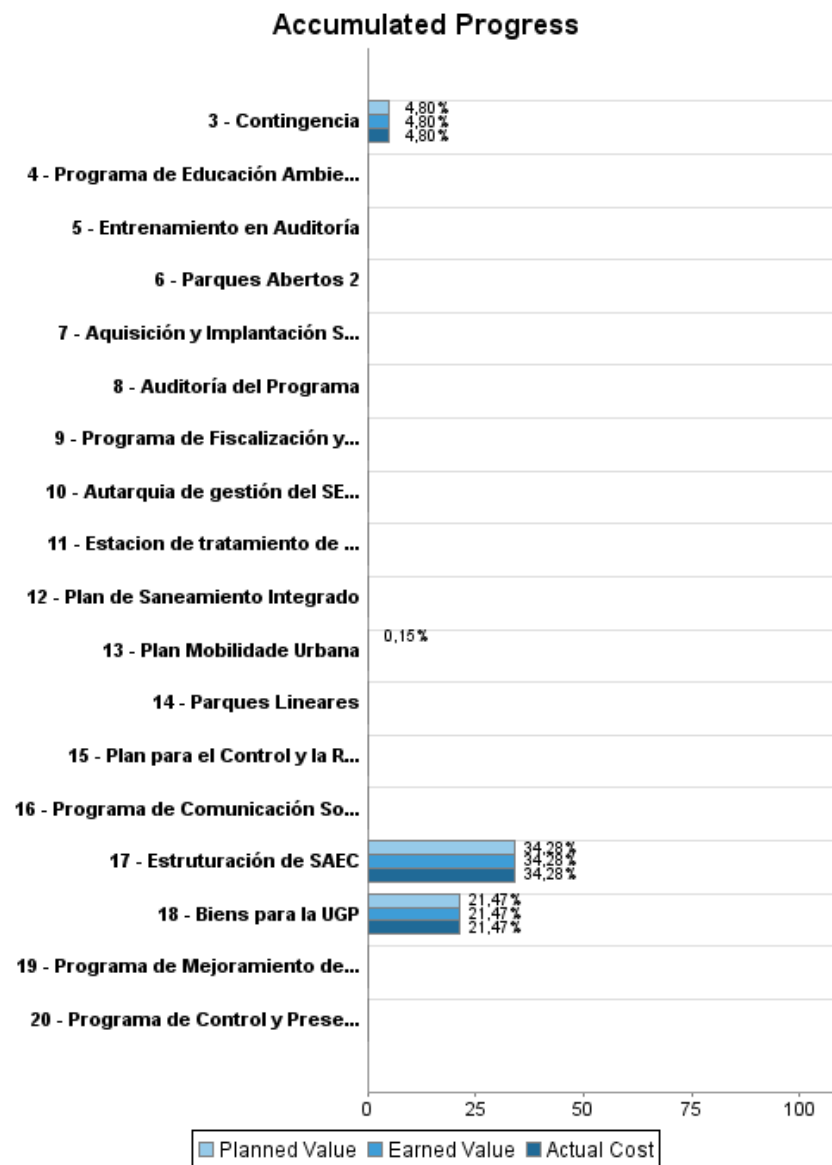
Summary Report

Basic Data		Available Funds (US\$)		Total Cost and Source	
Executing Agency (EA):	Prefeitura Municipal de Catanduva				
Sector:	URBAN DEVELOPMENT AND HOUSING-INTEGRATED URBAN DEVELOPMENT				
Loan Number(s):	2268/OC-BR	Current Approved Amount:	8.439.000,00	Original IDB:	8.439.000,00
Stage:	Approved	Disbursed Amount to Date:	843.900,00	Current IDB:	8.439.000,00
Operation Type:	INV - Investment	% Disbursed:	10,00	Pari-passu:	50,00
Related Operation(s):	BR-L1043	Balance:	7.595.100,00	Co-Financing/Country:	8.439.000,00
Operation Subtype:	GCR - Global Credit Operation			Original Estimate:	16.878.000,00
				Amortization Period (months):	234

Project Environmental and Social Impact Category	Reformulation	Validation
Project Environmental and Social Impact Category: B	() Was the objective(s) of this project reformulated?	Validated by Division Chief: Sep 27, 2011 Validated by Country Representative: Sep 29, 2011

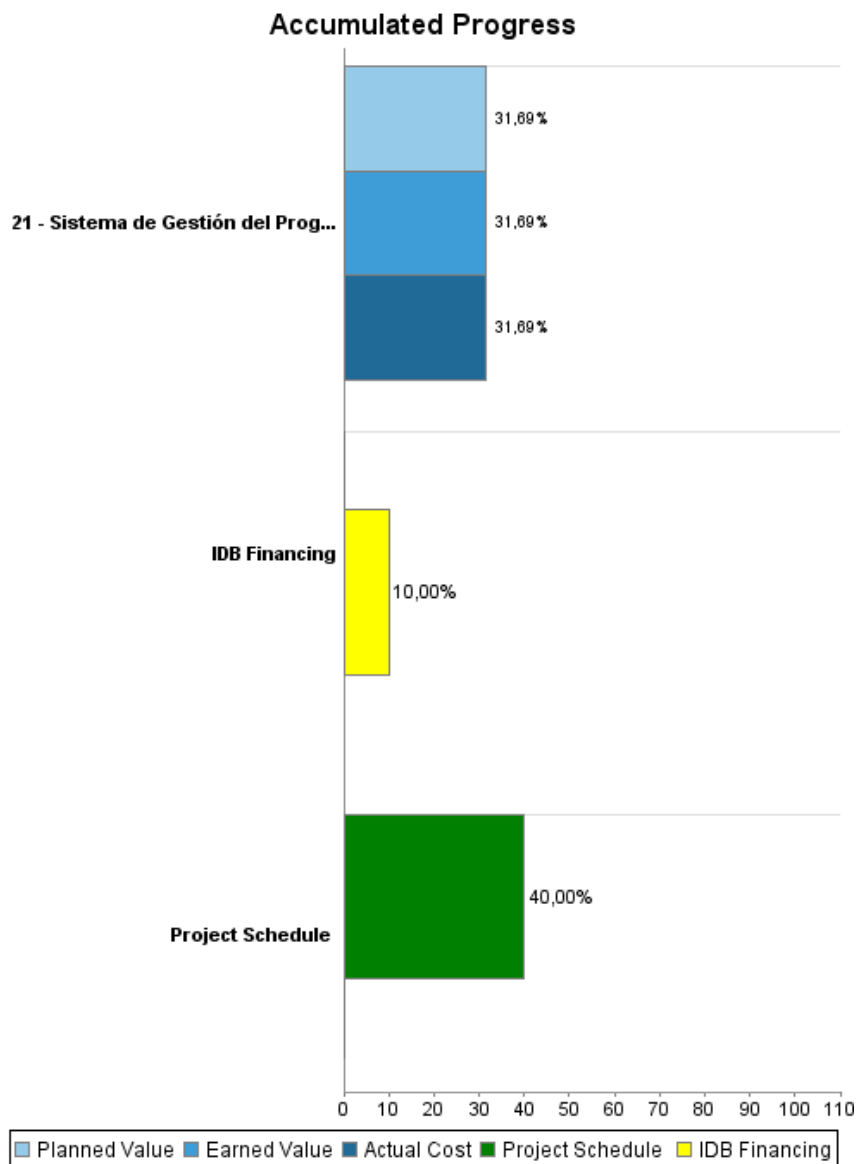


Accumulated Progress as of 2011



PROGRESS MONITORING REPORT

BR-L1171 - Catanduva Integrated Urban Development Program
2011 1st period with closure up to (30-Sep-2011)



Outcomes

Outcome: Aumento de Areas verdes y de recreación.

Indicator	Unit of Measure	Baseline	Baseline Year		2011	2012	2013	2014	End of project
El valor de la propiedad inmobiliaria.	R\$/m2	127,00	2009	P A					146,00
Frecuentadores del Parque São Domingos.	Personas/fin de semana		2009	P A					2.000,00

Outcome: Mejora de la cualidad del agua del río São Domingos.

Indicator	Unit of Measure	Baseline	Baseline Year		2011	2012	2013	2014	End of project
Demanda Bioquímica de Oxígeno (DBO).	mg/L	20,00	2009	P A					6,00
Índice de Oxígeno Disuelto (OD).	mg/L	0,70	2009	P A					5,00

Outputs: Annual Physical and Financial Progress 2011

Description	Unit of Measure	Physical				Financial			
		Planned	Actual	Accumulated units	EOP units	Planned	Actual	Accumulated costs	EOP costs
Componente de Saneamiento Ambiental									
Estacion de tratamiento de alcantarillado construida	Estación de tratamiento.				1,00				9.977.944,00
Componente de Recalificación Urbanística									
Parques Abiertos 1	Unidad				1,00				495.972,00
Parques Abiertos 2	Unidad				1,00				856.824,00
Parques Lineares	KM				5,40				2.010.743,00
Componente de Fortalecimiento Institucional									
Estruturación de SAEC	Unidad				1,00		60.147,00		175.482,00
Plan para el Control y la Reducción de las Pérdidas	Unidad				1,00				234.400,00
Plan Mobilidade Urbana	Unidad				1,00				283.346,00
Programa de Educación Ambiental	Unidad				1,00				94.824,00
Programa de Control y Preservación de los Acuíferos Subterráneos (PCA)	Unidad				1,00				160.000,00
Aquisición y Implantación Sistema Gerencial	Unidad								165.847,00
Programa de Mejoramiento de la Calidad de la Estación de Tratamiento (ETE) y del Cuerpo Receptor (PMQ)	Unidad		1,00		1,00				16.888,00
Programa de Fiscalización y Orientación para los Usuarios del Sistema de Alcantarillado	Unidad				1,00				66.000,00
Programa de Comunicación Social	Unidad		1,00		1,00				22.353,00
Plan de Saneamiento Integrado	Unidad				1,00				263.536,00
Autarquía de gestión del SES implantada	Un				1,00				
Administración del Programa									
Entrenamiento en Auditoría	no aplica				1,00				29.412,00
Biens para la UGP	no aplica				1,00		10.206,00		47.527,00
Apoyo Gerenciamiento del Programa	no aplica				1,00		6.988,00		772.100,00
Sistema de Gestión del Programa	no aplica				1,00		22.751,00		71.799,00
Auditoría del Programa	no aplica				1,00				82.353,00
Contingencia	no aplica				1,00		49.669,00		1.034.353,00
TOTAL							149.761,00		16.861.703,00