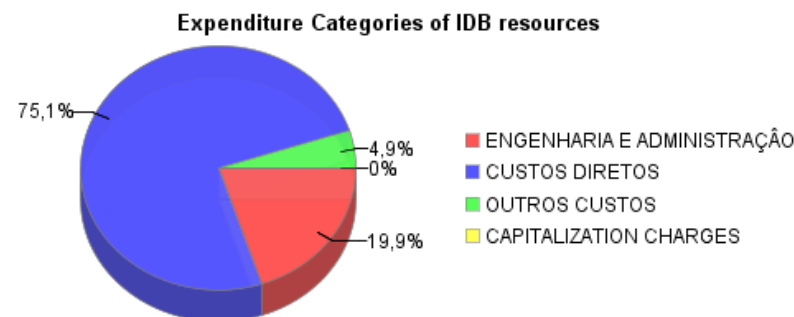
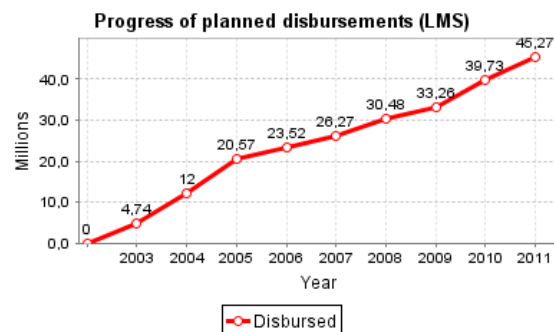
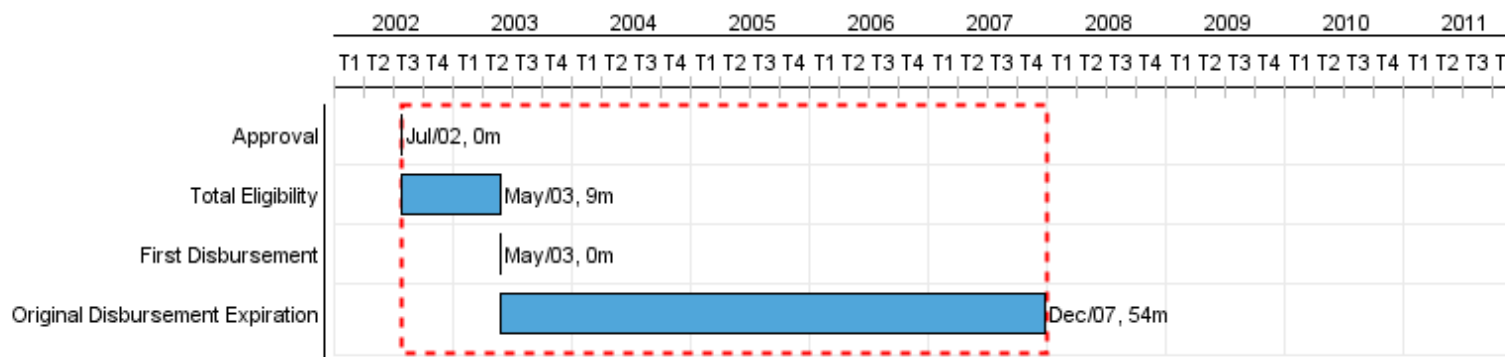


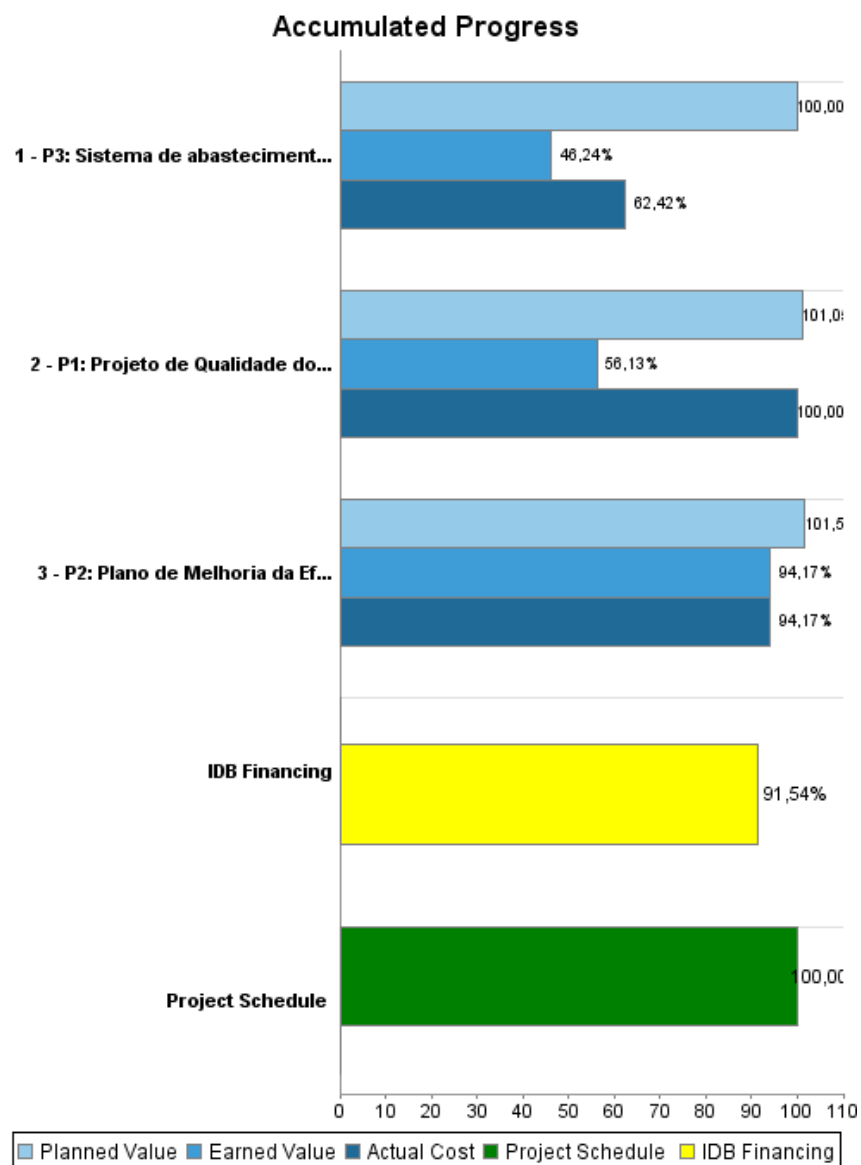
## Summary Report

Basic Data		Available Funds (US\$)		Total Cost and Source	
Executing Agency (EA):	EMPRESA DE SANEAMENTO DE GOIAS S.A.				
Sector:	WATER AND SANITATION				
Loan Number(s):	1414/OC-BR	Current Approved Amount:	47.600.000,00	Original IDB:	47.600.000,00
Stage:	Approved	Disbursed Amount to Date:	43.573.234,92	Current IDB:	47.600.000,00
Operation Type:	INV - Investment	% Disbursed:	91,54	Pari-passu:	50,00
Related Operation(s):		Balance:	4.026.765,08	Co-Financing/Country:	47.600.000,00
Operation Subtype:	ESP - Specific Investment Operation			Original Estimate:	95.200.000,00
				Amortization Period (months):	230

Project Environmental and Social Impact Category	Reformulation	Validation
Project Environmental and Social Impact Category: B(R)	( ) Was the objective(s) of this project reformulated?	Validated by Division Chief: Sep 30, 2011 Validated by Country Representative: Sep 30, 2011



## Accumulated Progress as of 2011



## Outcomes

**Outcome:** Qualidade dos cursos de agua que atravessam a cidade de Goiânia melhorada.

Indicator	Unit of Measure	Baseline	Baseline Year		2010	2011	End of project
Nível de DBO nos rios que atravessam a cidade de Goiânia.	Mg/L	60,00	2002	P A			20,00
Nível de oxigênio dissolvido OD, nos rios qua atravessam a cidade de Goiânia.	Mg/L	2,00	2002	P A			6,00
Hogares com Conexoes de Esgoto novas o Melhoradas	Hogares	603,00	2006	P A	7.000,00 7.202,00	1.463,00	9.000,00

**Outcome:** Prestação de serviços de água potável oferecida pela SANEAGO, na Cidade de Goiânia, melhorada.

Indicator	Unit of Measure	Baseline	Baseline Year		2010	2011	End of project
Continuidade do serviço de água potável na cidade de Goiânia.	%		2002	P A			90,00
Volume de água potável por habitante/dia.	Litros	125,00	2002	P A			150,00
Nivel de Água não contabilizada.	%	37,00	2002	P A			35,90
Hogares com sistema de agua potavel novo o melhorado, ( sistema de abastecimento de agua Joa Leite )	Hogares		2006	P A	19.000,00 19.000,00		19.000,00

## Outputs: Annual Physical and Financial Progress 2011

Description	Unit of Measure	Physical				Financial			
		Planned	Actual	Accumulated units	EOP units	Planned	Actual	Accumulated costs	EOP costs
<b>Componente 01: Melhorias na qualidade dos cursos de água.</b>									
P1: Projeto de Qualidade dos cursos e água em Goiânia, implantado.	Projeto	1,00			1,00	8.339.450,00	8.340.000,00		19.011.590,00
<b>Componente 02: Melhorias na eficiência dos Serviços.</b>									
P2: Plano de Melhoria da Eficiência Comercial da SANEAGO executado.	Plano				1,00	5.282.790,00	4.143.000,00		15.129.450,00
<b>Componente 03: Melhorias no sistema de água potável.</b>									
P3: Sistema de abastecimento de água potável em goiânia, reabilitado.	Sistema	1,00			1,00	83.053.080,00	25.000.000,00		154.485.280,00
<b>Componente 04: Outros</b>									
<b>TOTAL</b>						<b>96.675.320,00</b>	<b>37.483.000,00</b>		<b>188.626.320,00</b>