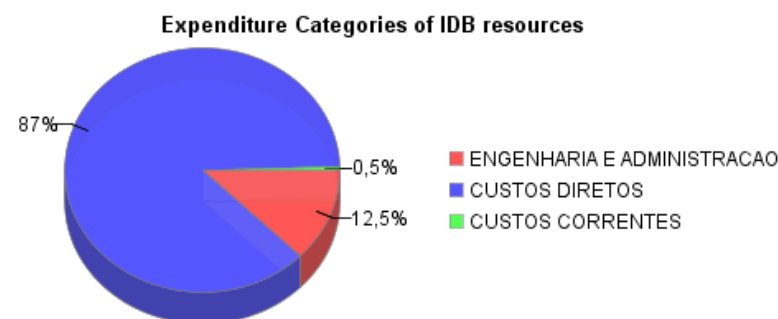
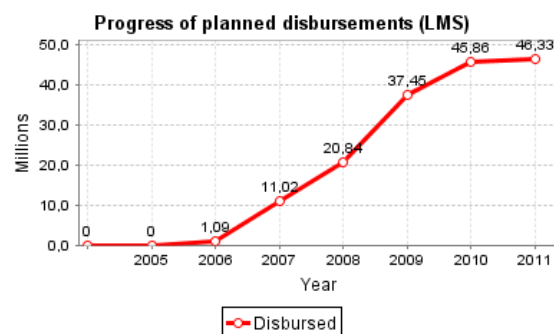
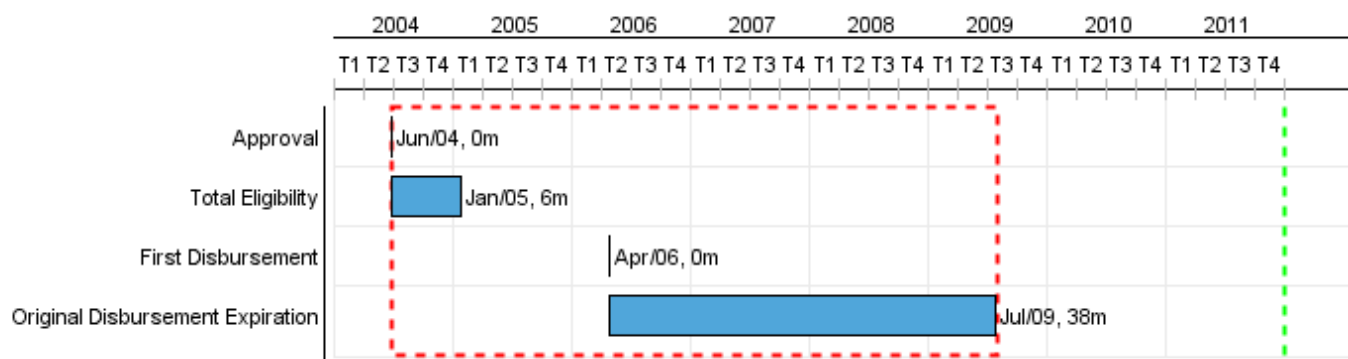


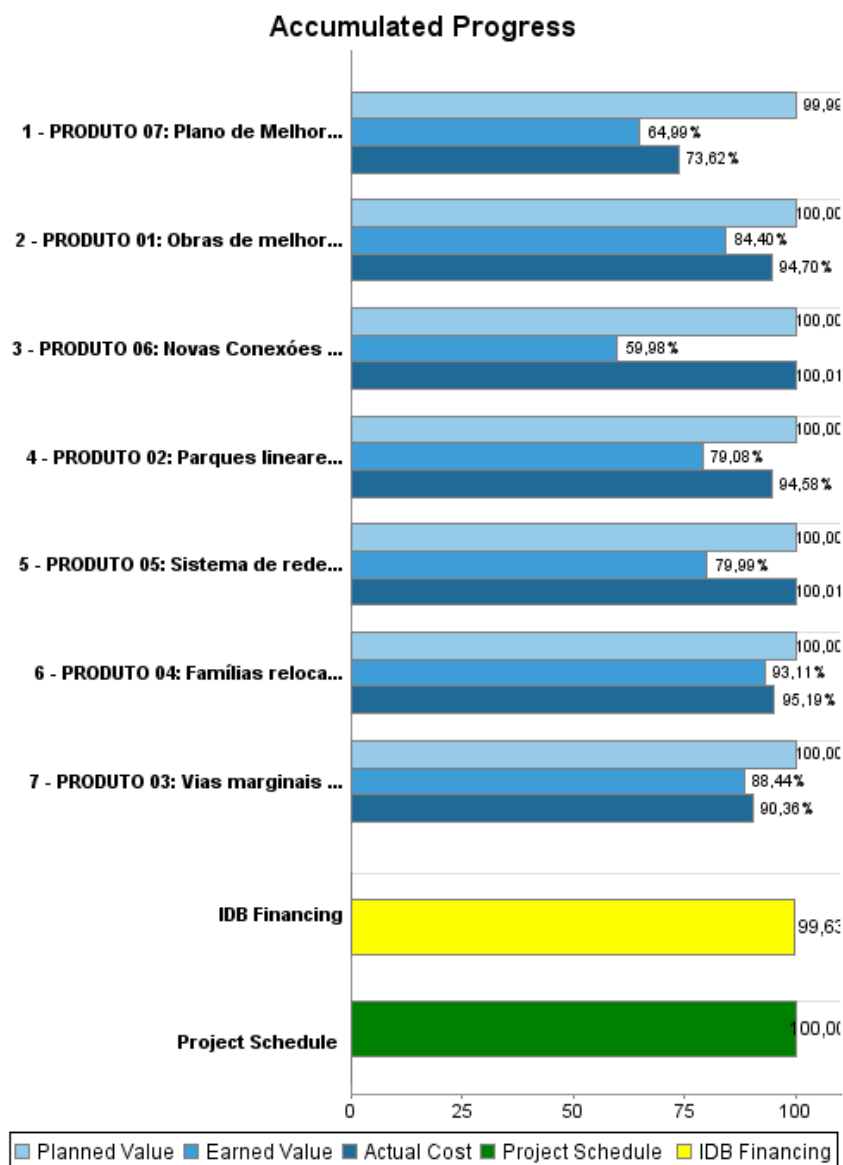
Summary Report

Basic Data		Available Funds (US\$)		Total Cost and Source	
Executing Agency (EA):	Secretaria Municipal da Coordenação de Política Urbana e Ambiental				
Sector:	URBAN DEVELOPMENT AND HOUSING				
Loan Number(s):	1563/OC-BR	Current Approved Amount:	46.500.000,00	Original IDB:	46.500.000,00
Stage:	Approved	Disbursed Amount to Date:	46.325.655,23	Current IDB:	46.500.000,00
Operation Type:	INV - Investment	% Disbursed:	99,63	Pari-passu:	60,00
Related Operation(s):		Balance:	174.344,77	Co-Financing/Country:	31.000.000,00
Operation Subtype:	ESP - Specific Investment Operation			Original Estimate:	77.500.000,00
				Amortization Period (months):	234

Project Environmental and Social Impact Category	Reformulation	Validation
Project Environmental and Social Impact Category: B(R)	() Was the objective(s) of this project reformulated?	Validated by Division Chief: Sep 30, 2011 Validated by Country Representative: Sep 30, 2011



Accumulated Progress as of 2011



Outcomes

Outcome:	Condições de salubridade dos habitantes residentes nas bacias contempladas melhoradas.
-----------------	--

Indicator	Unit of Measure	Baseline	Baseline Year		End of project
Carga contaminante interceptada nos cursos d'água	kg DBO/dia	3.620,00	2003	P A	0,00
Deposição irregular de resíduos sólidos	m3/ano	372,00	2003	P A	100,00
Trechos com problemas de inundação no município	trechos	13,00	2003	P A	0,00

Outputs: Annual Physical and Financial Progress 2011

Description	Unit of Measure	Physical				Financial			
		Planned	Actual	Accumulated units	EOP units	Planned	Actual	Accumulated costs	EOP costs
Redução do Risco de Inundação									
PRODUTO 01: Obras de melhoramento e controle de cursos d'água executadas (macro e microdrenagem)	Km	9,40			20,77	2.866.944,33	1.893.001,15		18.377.000,00
PRODUTO 02: Parques lineares implantados ao longo dos cursos de água	ha	5,20			16,10	9.756.487,73	7.227.075,00		46.642.000,00
PRODUTO 03: Vias marginais construídas	km	0,82	0,30		7,68	879.903,19	414.607,00		4.827.000,00
PRODUTO 04: Famílias realocizadas	Famílias	597,00	248,00		1.295,00	2.269.000,00	1.343.341,00		19.263.000,00
Melhoria da Qualidade dos Cursos D'água									
PRODUTO 05: Sistema de rede de esgoto na cidade de Belo Horizonte, implementado.	sistema	2,00	1,00		5,00	1.150.815,23	1.150.965,00		2.875.560,00
PRODUTO 06: Novas Conexões de esgotamento sanitário construídas	Domicílios	1.644,00			5.355,00	86.620,50	86.632,00		216.440,00
Melhoria da Gestão Urbana e Ambiental									
PRODUTO 07: Plano de Melhoria da Gestão Urbana e Ambiental na cidade de Belo Horizonte, implementado.	Plano	1,00			1,00	2.090.000,00	515.715,00		5.971.000,00
Outros									
TOTAL						19.099.770,98	12.631.336,15		98.172.000,00