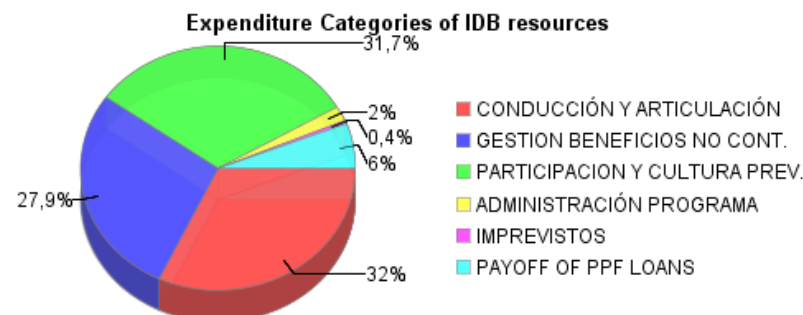
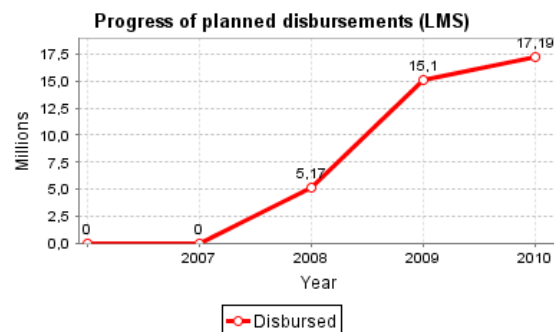
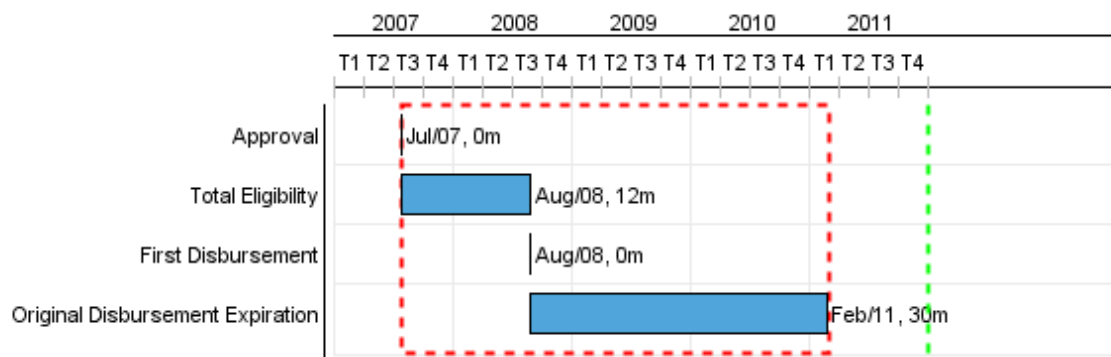


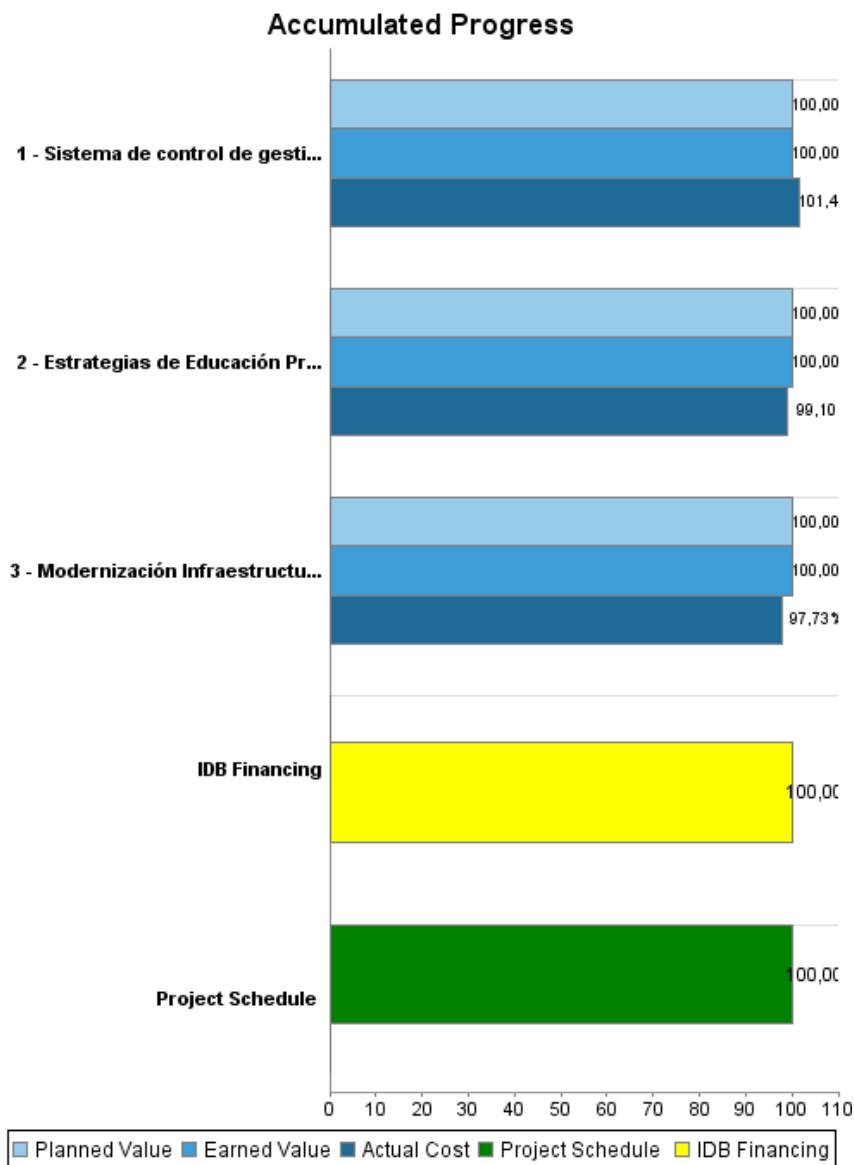
## Summary Report

Basic Data		Available Funds (US\$)		Total Cost and Source	
Executing Agency (EA):	MINISTERIO DE TRABAJO				
Sector:	REFORM / MODERNIZATION OF THE STATE-SOCIAL SECURITY SYSTEMS				
Loan Number(s):	1882/OC-CH	Current Approved Amount:	17.188.435,40	Original IDB:	17.500.000,00
Stage:	Approved	Disbursed Amount to Date:	17.188.435,40	Current IDB:	17.188.435,40
Operation Type:	INV - Investment	% Disbursed:	100,00	Pari-passu:	50,00
Related Operation(s):	CH-L1031	Balance:		Co-Financing/Country:	17.500.000,00
Operation Subtype:	ESP - Specific Investment Operation			Original Estimate:	35.000.000,00
				Amortization Period (months):	72

Project Environmental and Social Impact Category	Reformulation	Validation
Project Environmental and Social Impact Category: C	( ) Was the objective(s) of this project reformulated?	Validated by Division Chief: Sep 16, 2011 Validated by Country Representative: Sep 29, 2011



## Accumulated Progress as of 2011



## Outcomes

<b>Outcome:</b>	Mejorado el sistema de pensiones con una conducción coherente y articulada.
<b>Suppositions:</b>	Promover la gestión eficiente de sus beneficios y fortalecimiento de la participación y la confianza de los usuarios en el sistema.

Indicator	Unit of Measure	Baseline	Baseline Year		2008	2011	End of project
Indice de Satisfacción de Usuarios: número de usuarios que buena muy buena a la institución donde cotiza/ total de usuarios del sistema pensiones * 100	Usuarios	42,30	2007	P		50,00	50,00
Informe anual (1) con detalle de metas acordadas e incluidas en el presupuesto	Documentos		2007	A		3,00	3,00

<b>Outcome:</b>	Fortalecida las funciones de formulación de políticas, supervisión, coordinación, gestión y evaluación del sistema de pensiones.
<b>Suppositions:</b>	Este resultado se debe lograr aportando mayor consistencia en la conducción y mayor articulación a su funcionamiento.

Indicator	Unit of Measure	Baseline	Baseline Year		2008	2011	End of project
Sesiones del Comité de Articulación MINTRAB y MINDHA	Sesiones		2007	P		9,00	9,00
Informes de compromisos de gestión entre la SSPS y las instituciones del sistema previsional (uno al año)	Informes		2007	A	2,00	3,00	3,00

<b>Outcome:</b>	Mejorada la gestión de los beneficios no contributivos y del sistema antiguo.
<b>Suppositions:</b>	El Mejoramiento involucra el promover una mayor integración, eficiencia y transparencia de los sistemas de información previsionales, así como el mejor desempeño de los mecanismos de atención a los usuarios

Indicator	Unit of Measure	Baseline	Baseline Year		2008	2011	End of project
Numero de Centros de Atención a Usuarios operando bajo un nuevo modelo de gestión qe incorpora mejores estándares de atención/ Número total de centros de atención a usuarios * 100	Centros de Atención Usuarios		2007	P		35,00	35,00
Tiempo promedio de respuesta activos particulares en el pago y/o resoluciones beneficios previsionales/ número total de casos de beneficios previsionales activos particulares	Dias	43,61	2007	A		10,00	10,00
Tiempo promedio de respuesta activos públicos en el pago y/o resoluciones beneficios previsionales/ número total de casos de beneficios previsionales activos públicos	Dias	52,48	2007	P		30,00	30,00
Número de beneficios previsionales sector activos públicos devueltos por la Contraloría sin toma de razón/ número total de beneficios previsionales sector activos públicos trabajados y devueltos por la Contraloría * 100	Documentos	8,20	2007	A		4,10	4,10

<b>Outcome:</b>	Fortalecida la participación de los usuarios en el funcionamiento del sistema de pensiones.
<b>Suppositions:</b>	Desarrollo de una mayor responsabilidad previsional de los participants del sistema y ciudadanos.

Indicator	Unit of Measure	Baseline	Baseline Year		2008	2011	End of project
Documento legal instituyendo el mecanismo de participación con representación de todos los tipos de usuarios del sistema previsional	Registro		2007	P		1,00	1,00
Afiliados del sistema de pensiones que saben que parte de su ingreso imponible es descontado	Personas	49,00	2007	A		60,00	60,00



## PROGRESS MONITORING REPORT

CH-L1024 - Strengthening of Pension System Management and Information  
2011 1st period with closure up to (30-Sep-2011)

Inter-American Development Bank - IDB

Office of Strategic Planning and Development Effectiveness  
Last Update: 15/09/2011

mensualmente para el sistema de pensiones/ total afiliados incluidos en la muestra * 100				A			
--	--	--	--	---	--	--	--

## Outputs: Annual Physical and Financial Progress 2011

Description	Unit of Measure	Physical				Financial			
		Planned	Actual	Accumulated units	EOP units	Planned	Actual	Accumulated costs	EOP costs
<b>Conducción y articulación del sistema de pensiones</b>									
Sistema de control de gestión e inteligencia de negocio	Sistema				1,00				6.574.000,00
<b>Gestión de beneficios no contributivos y del sistema antiguo</b>									
Modernización Infraestructura Informática Instituto Seguridad Laboral ISL	Informe				1,00				15.764.000,00
<b>Participación y cultura previsional</b>									
Estrategias de Educación Previsional	Estudio				1,00				10.774.145,00
<b>Administración y otros</b>									
<b>TOTAL</b>									<b>33.112.145,00</b>