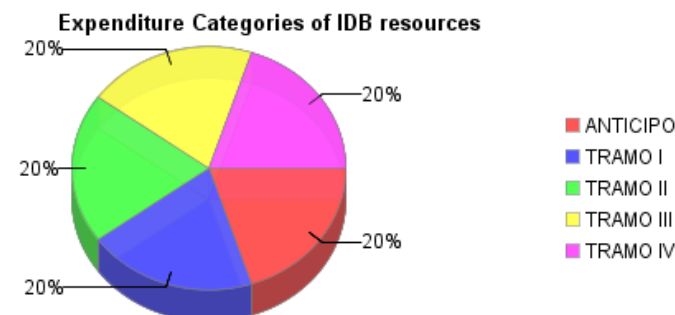
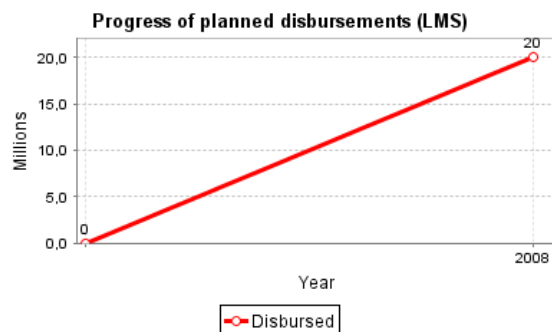
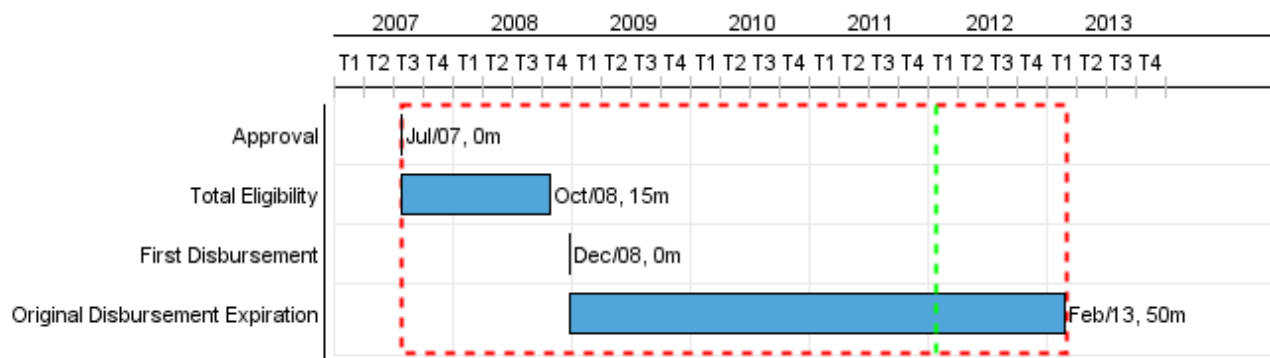


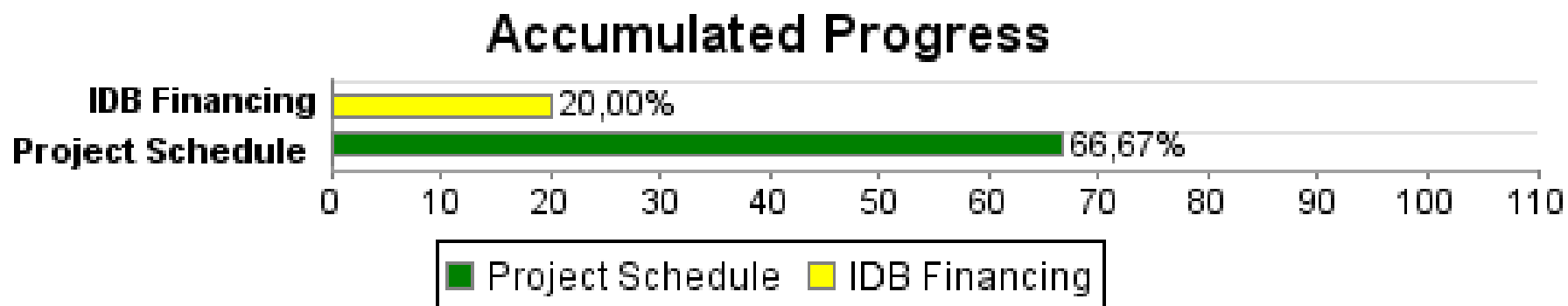
Summary Report

Basic Data		Available Funds (US\$)		Total Cost and Source	
Executing Agency (EA):	SUBSECRETARIA DE DESARROLLO REGIONAL-MINTER				
Sector:	WATER AND SANITATION				
Loan Number(s):	1881/OC-CH	Current Approved Amount:	100.000.000,00	Original IDB:	100.000.000,00
Stage:	Approved	Disbursed Amount to Date:	20.000.000,00	Current IDB:	100.000.000,00
Operation Type:	PDL - Performance Driven Loan	% Disbursed:	20,00	Pari-passu:	50,00
Related Operation(s):	CH-X1001, CH-L1032, CH-L1033	Balance:	80.000.000,00	Co-Financing/Country:	100.000.000,00
Operation Subtype:	PDL - Performance Driven Loan			Original Estimate:	200.000.000,00
				Amortization Period (months):	48

Project Environmental and Social Impact Category	Reformulation	Validation
Project Environmental and Social Impact Category: B	() Was the objective(s) of this project reformulated?	Validated by Division Chief: Sep 28, 2011 Validated by Country Representative: Sep 30, 2011



Accumulated Progress as of 2011



Outcomes

Outcome:	Operación sostenible de los Sistemas rurales de agua potable y saneamiento
Comments:	El desempeño del ejecutor, durante el 2010, se vio afectado por el terremoto y maremoto del 27 de febrero de 2010.

Indicator	Unit of Measure	Baseline	Baseline Year		2010	2011	2012	2013	End of project
Sistemas de agua potable funcionando de manera sostenible por un mínimo de 12 meses	proyectos			P A				20,00	20,00
Sistemas de saneamiento funcionando de manera sostenible por un mínimo de 12 meses	proyectos			P A				100,00	100,00

Outcome:	Déficit en cobertura del servicio de agua potable en áreas rurales reducido.
-----------------	--

Indicator	Unit of Measure	Baseline	Baseline Year		2010	2011	2012	2013	End of project
Nuevas conexiones de Agua potable operando	Conexiones			P A	2.250,00	2.250,00	2.250,00	2.250,00	9.000,00

Outcome:	Déficit en cobertra del servicio de saneamiento en áreas rurales reducido
-----------------	---

Indicator	Unit of Measure	Baseline	Baseline Year		2010	2011	2012	2013	End of project
Nuevas conexiones de saneamiento operando	Conexiones			P A	11.325,00	11.325,00	11.325,00	11.325,00	45.300,00

Outcome:	Tratamiento y disposición final de aguas servidas mejorado.
-----------------	---

Indicator	Unit of Measure	Baseline	Baseline Year		2010	2011	2012	2013	End of project
Plantas de tratamiento reparadas, rehabilitadas o reemplazadas.	Plantas			P A	15,00	15,00	15,00	15,00	60,00

Outputs: Annual Physical and Financial Progress 2011

Description	Unit of Measure	Physical			
		Planned	Actual	Accumulated units	EOP units
No aplica					
9.000 Nuevas conexiones de agua potable funcionando	conexiones	2.250,00			6.750,00
45.300 Nuevas conexiones de saneamiento	conexiones	11.325,00			33.975,00
60 Plantas de Tratamiento reparadas, rehabilitadas o reemplazadas.	Plantas	15,00			45,00
20 Sistemas de Agua potable funcionando de manera sostenible por un mínimo de 12 meses.	proyectos				20,00
100 Sistemas de saneamiento operando de manera sostenible por un mínimo de 12 meses	proyectos				100,00