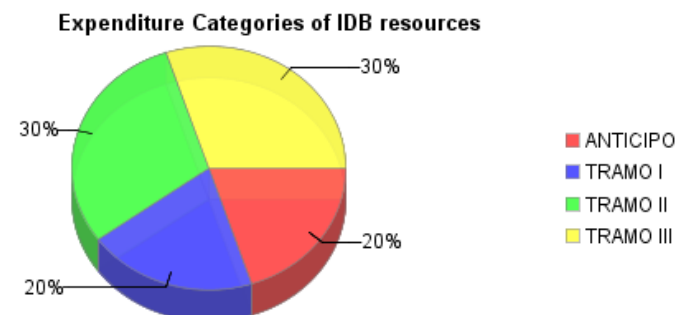
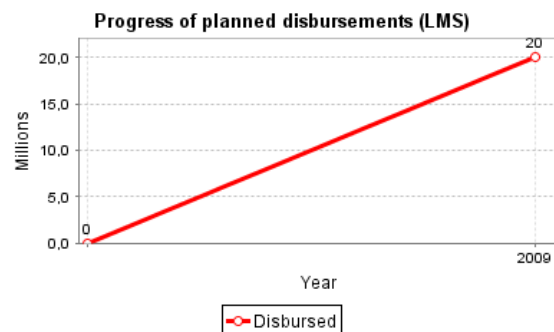
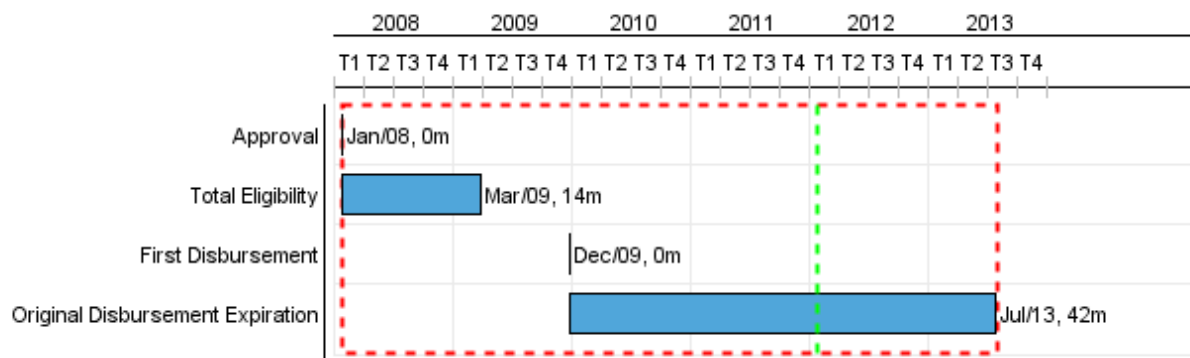


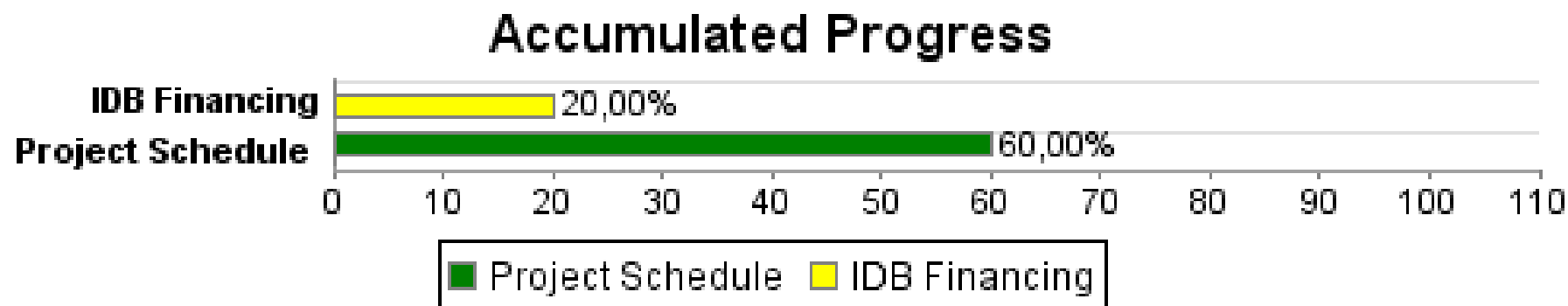
Summary Report

Basic Data		Available Funds (US\$)		Total Cost and Source	
Executing Agency (EA):	SUBSECRETARIA DE DESARROLLO REGIONAL-MINTER				
Sector:	ENVIRONMENT AND NATURAL DISASTERS-SOLID WASTE MANAGEMENT				
Loan Number(s):	1958/OC-CH	Current Approved Amount:	100.000.000,00	Original IDB:	100.000.000,00
Stage:	Approved	Disbursed Amount to Date:	20.000.000,00	Current IDB:	100.000.000,00
Operation Type:	PDL - Performance Driven Loan	% Disbursed:	20,00	Pari-passu:	50,00
Related Operation(s):	CH-X1001, CH-L1032, CH-L1033	Balance:	80.000.000,00	Co-Financing/Country:	100.000.000,00
Operation Subtype:	PDL - Performance Driven Loan			Original Estimate:	200.000.000,00
				Amortization Period (months):	48

Project Environmental and Social Impact Category	Reformulation	Validation
Project Environmental and Social Impact Category: B	() Was the objective(s) of this project reformulated?	Validated by Division Chief: Sep 26, 2011 Validated by Country Representative: Sep 30, 2011



Accumulated Progress as of 2011



Outcomes

Outcome:	Disposición final en instalaciones sanitaria y ambientalmente adecuadas de los residuos sólidos domiciliarios generados en municipios del país aumentada.
Comments:	La unidad básica de dimensionamiento y transacción de los residuos sólidos domésticos es la tonelada métrica.

Indicator	Unit of Measure	Baseline	Baseline Year		2010	2011	2012	2013	End of project
Toneladas de residuos sólidos domiciliarios tratados y depositados en rellenos sanitarios con autorización sanitaria y ambiental	Millones de Toneladas	3,20	2007	P A	3,40 3,46	3,50	4,00	4,60	4,60

Outcome:	Instalaciones de disposición final sin autorización sanitaria y ambiental cerradas.
Comments:	Corresponde a vertederos no controlados con alto impacto ambiental y creación potencial de pasivos ambientales.

Indicator	Unit of Measure	Baseline	Baseline Year		2010	2011	2012	2013	End of project
Vertederos (instalaciones) de disposición final sin autorización sanitaria o ambiental cerrados.	vertederos		2007	P A			30,00	60,00	60,00

Outcome:	Capacidad de planificación regional del manejo integral de residuos sólidos domiciliarios mejorada.
-----------------	---

Indicator	Unit of Measure	Baseline	Baseline Year		2010	2011	2012	2013	End of project
Regiones que cuentan con un plan regional de gestión integral de residuos sólidos aprobado	Regiones		2007	P A			5,00	15,00	15,00

Outcome:	Gestión financiera de los municipios participantes del Programa del manejo de sus residuos sólidos domiciliarios Mejorada
-----------------	---

Indicator	Unit of Measure	Baseline	Baseline Year		2010	2011	2012	2013	End of project
Puntos porcentuales de aumento en la cobertura de los costos reales de aseo por Derechos de Aseo en cada uno de los municipios participantes del Programa.	Puntos Porcentuales		2007	P A				5,00	5,00

Outcome:	Capacidad de fiscalización y control sanitario y ambiental del Estado en materia de residuos sólidos domiciliarios fortalecida.
Comments:	Esta acción asegura la sustentabilidad de los nuevos proyectos creando un sistema de fiscalización sobre las obras que permite detectar problemas en la operación.

Indicator	Unit of Measure	Baseline	Baseline Year		2010	2011	2012	2013	End of project
Regiones donde las instalaciones de disposición final que son fiscalizadas y controladas por las autoridades regionales sanitarias de acuerdo con la formativa ambiental y sanitaria vigente	Regiones	3,00	2007	P A		10,00	15,00		15,00



PROGRESS MONITORING REPORT
CH-L1026 - Integrated Solid Waste Management (CLIPP)
2011 1st period with closure up to (30-Sep-2011)

Inter-American Development Bank - IDB
Office of Strategic Planning and Development Effectiveness
Last Update: 22/09/2011

Outputs: Annual Physical and Financial Progress 2011

- No information available