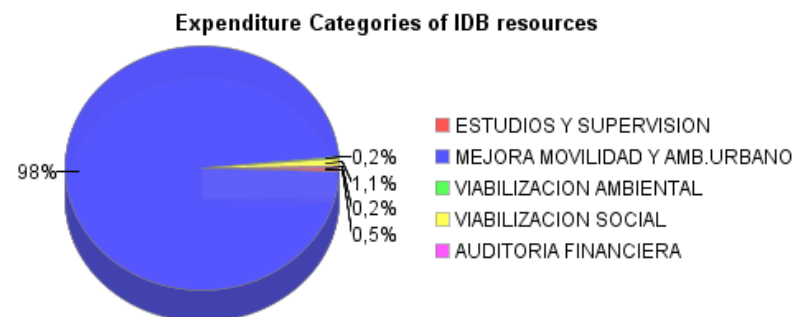
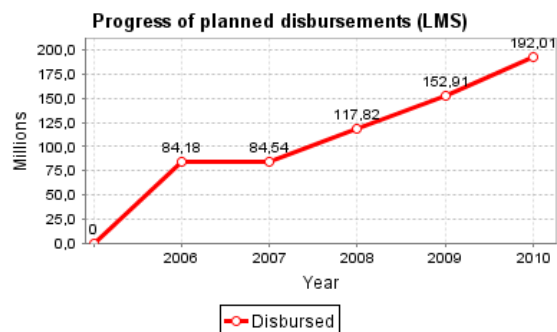
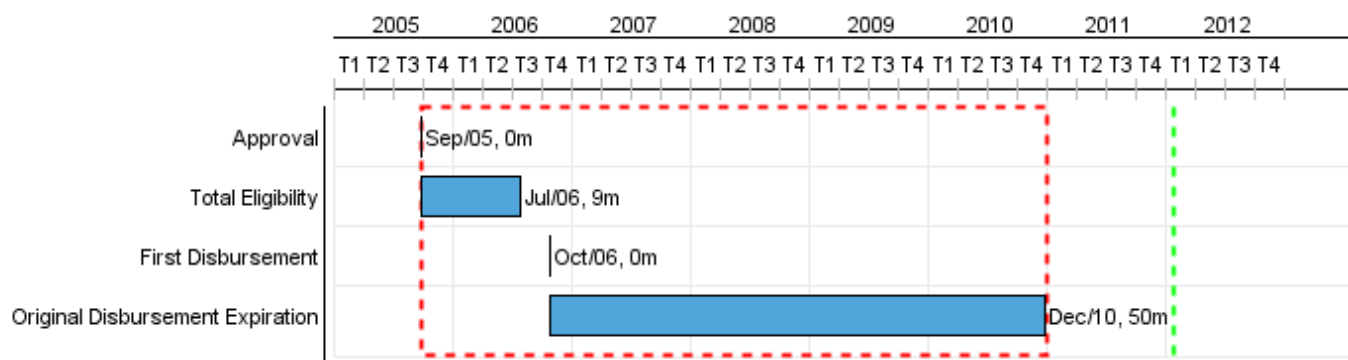


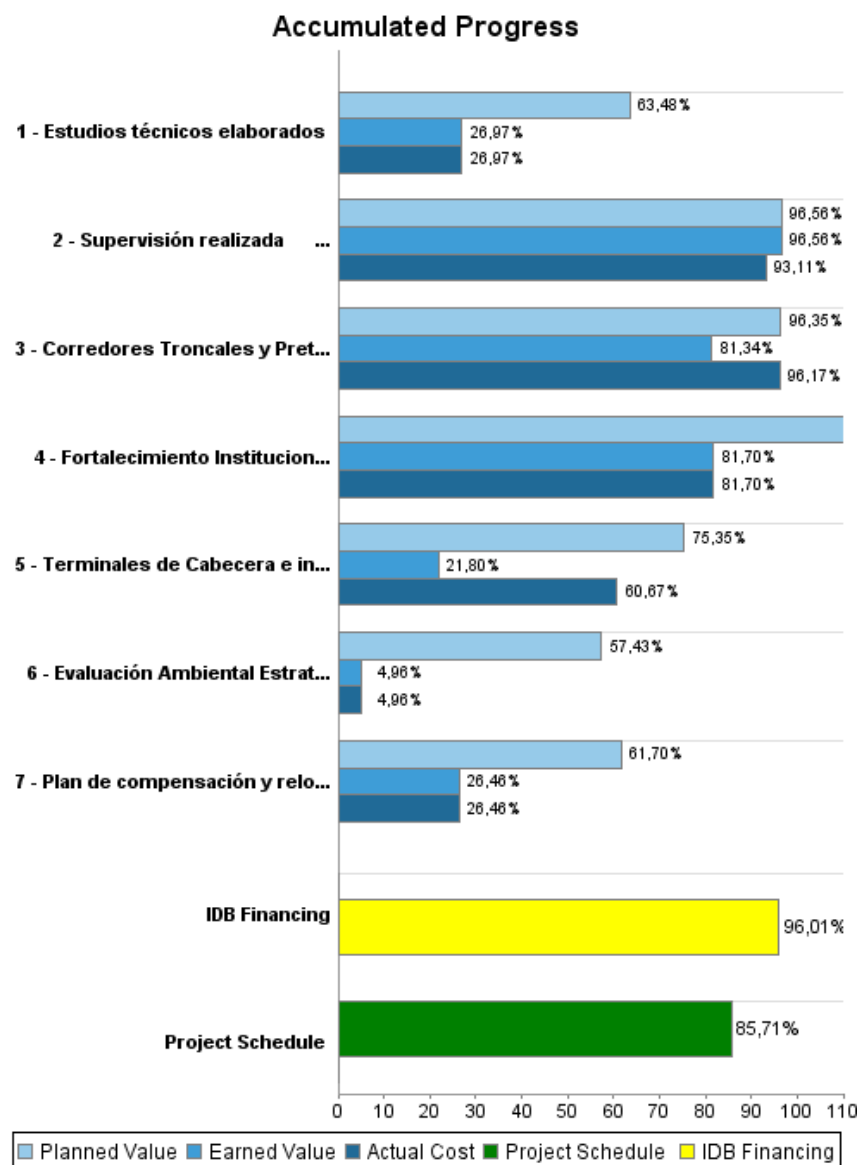
Summary Report

Basic Data		Available Funds (US\$)		Total Cost and Source	
Executing Agency (EA):	Ministerio de Transporte				
Sector:	TRANSPORTATION				
Loan Number(s):	1659/OC-CO	Current Approved Amount:	200.000.000,00	Original IDB:	200.000.000,00
Stage:	Approved	Disbursed Amount to Date:	192.012.483,27	Current IDB:	200.000.000,00
Operation Type:	INV - Investment	% Disbursed:	96,01	Pari-passu:	67,00
Related Operation(s):		Balance:	7.987.516,73	Co-Financing/Country:	100.000.000,00
Operation Subtype:	ESP - Specific Investment Operation			Original Estimate:	300.000.000,00
				Amortization Period (months):	174

Project Environmental and Social Impact Category		Reformulation	Validation	
Project Environmental and Social Impact Category:	B(R)	() Was the objective(s) of this project reformulated?	Validated by Division Chief:	Oct 4, 2011
			Validated by Country Representative:	Oct 24, 2011



Accumulated Progress as of 2011



Outcomes

Outcome:	Condiciones de movilidad de la población de Cali mejorada.
-----------------	--

Indicator	Unit of Measure	Baseline	Baseline Year		2012	End of project
Tiempo de desplazamiento del norte al sur de la ciudad.	min	25,00	2004	P	12,00	12,00
				A		
Tiempo promedio de espera en los paraderos del SITM.	minutos	25,00	2004	P		15,00
				A		

Outputs: Annual Physical and Financial Progress 2011

Description	Unit of Measure	Physical				Financial			
		Planned	Actual	Accumulated units	EOP units	Planned	Actual	Accumulated costs	EOP costs
Mejora de la movilidad del transporte Urbano.									
Corredores Troncales y Pretroncales construidos	Km	49,00	1,97		382,00	11.364.272,98	10.808.755,71		311.124.560,00
Terminales de Cabecera e intermedias construidas	terminales	2,00			19,00	10.737.289,77	4.344.419,83		43.554.514,00
Viabilización Ambiental									
Evaluación Ambiental Estratégica implementada	Evaluación				1,00	211.652,75			445.380,00
Fortalecimiento Institucional.									
Fortalecimiento Institucional mejorado	Global				1,00	128.565,47			1.404.835,00
Viabilización Social									
Plan de compensación y relocalización de la población afectada implementado.	Plan				1,00	842.554,85	67.266,73		2.200.000,00
Estudios y Supervisión (Interventoría).									
Supervisión realizada	Supervisión	1,00	1,00		5,00	494.251,24			14.347.377,00
Estudios técnicos elaborados	Plan de Estudios				1,00	3.128.907,40			8.568.776,00
Auditoria Financiera									
TOTAL						26.907.494,46	15.220.442,27		381.645.442,00