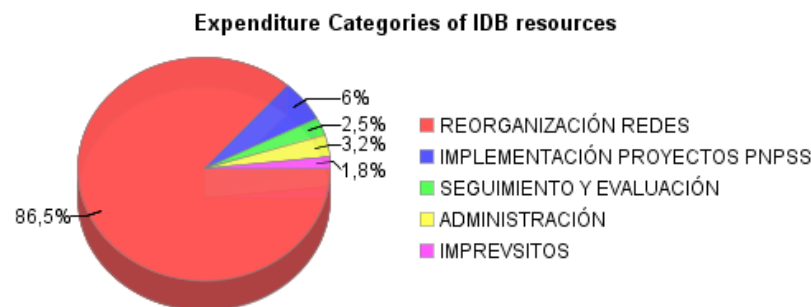
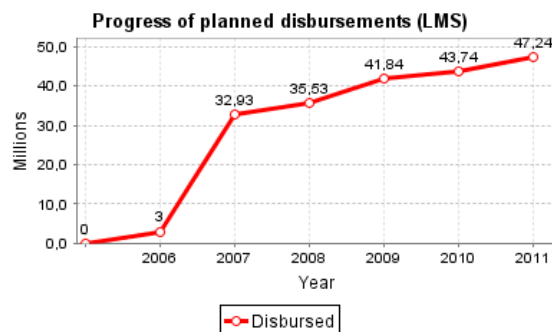
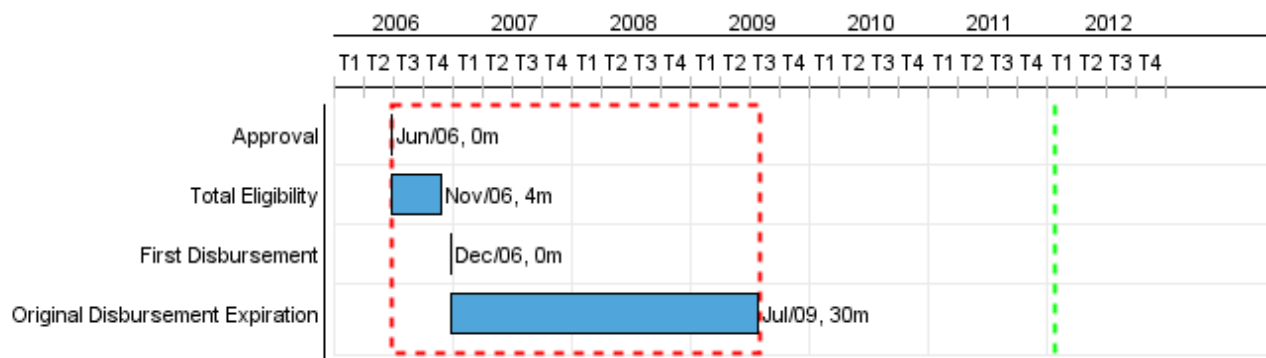


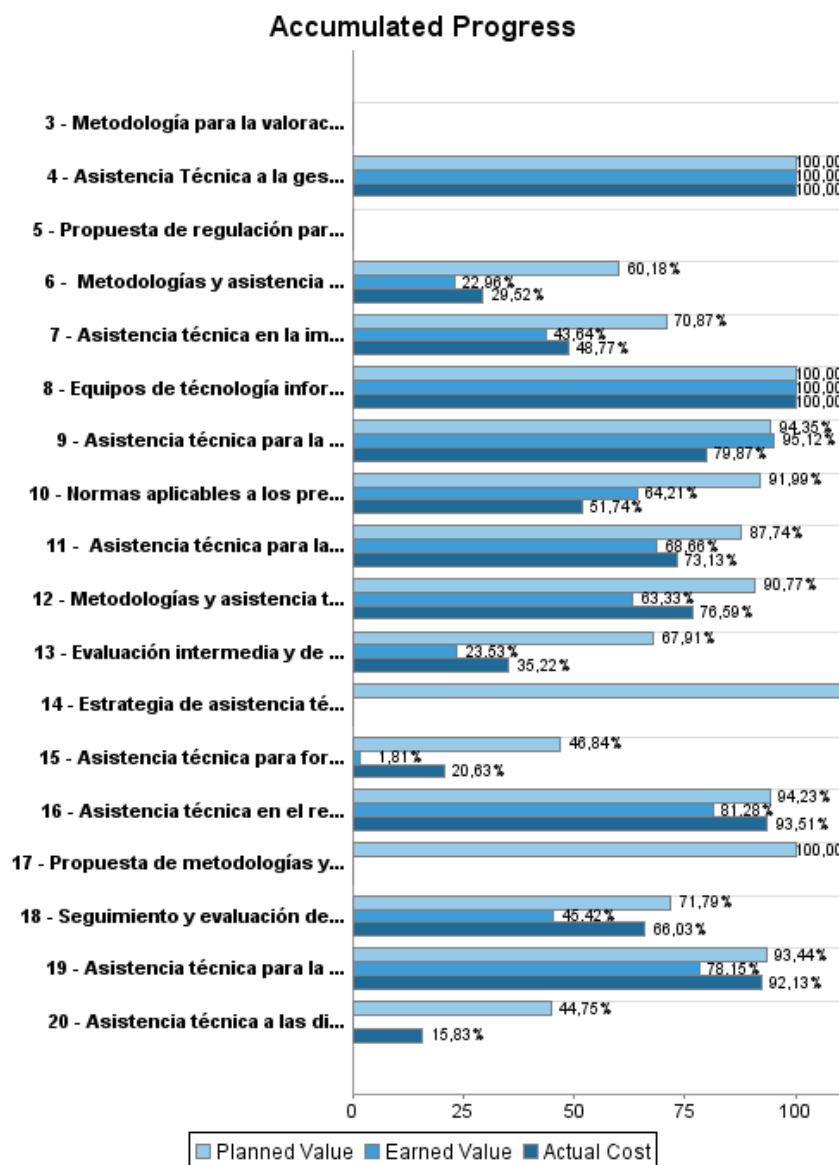
Summary Report

Basic Data		Available Funds (US\$)		Total Cost and Source	
Executing Agency (EA):	MINISTERIO DE PROTECCION SOCIAL				
Sector:	HEALTH-HEALTH SERVICES				
Loan Number(s):	1742/OC-CO	Current Approved Amount:	50.000.000,00	Original IDB:	50.000.000,00
Stage:	Approved	Disbursed Amount to Date:	46.238.718,49	Current IDB:	50.000.000,00
Operation Type:	INV - Investment	% Disbursed:	92,48	Pari-passu:	100,00
Related Operation(s):	CO0139, CO-T1029	Balance:	3.761.281,51	Co-Financing/Country:	
Operation Subtype:	PFM - Multi-Phase Lending Project			Original Estimate:	50.000.000,00
				Amortization Period (months):	258

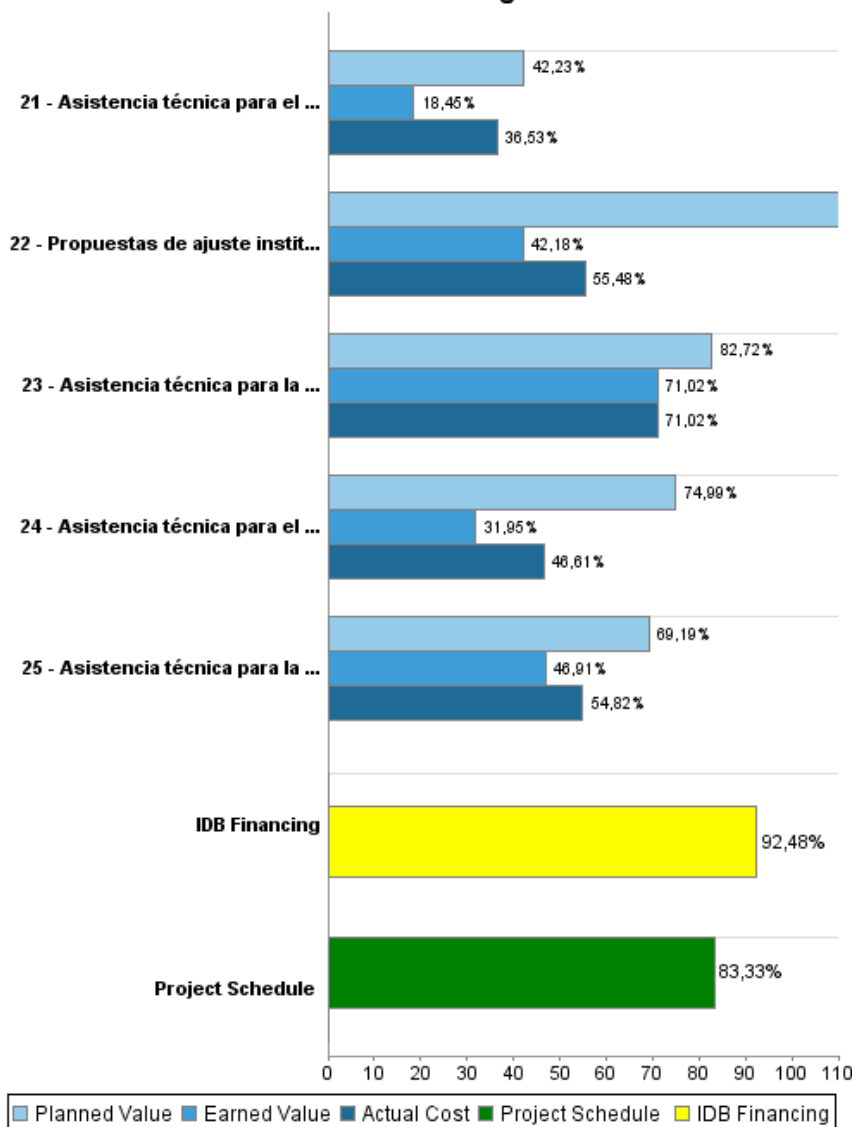
Project Environmental and Social Impact Category	Reformulation	Validation
Project Environmental and Social Impact Category: C	() Was the objective(s) of this project reformulated?	Validated by Division Chief: Oct 13, 2011 Validated by Country Representative: Oct 24, 2011



Accumulated Progress as of 2011



Accumulated Progress



Outcomes

Outcome:	Eficiencia, calidad y sostenibilidad financiera de las redes publicas de prestadores de servicios de salud, mejoradas.
Suppositions:	No hay supuestos
Comments:	De acuerdo con los datos relacionados con el equilibrio financiero de las IPS registrados en SIHO (Sistema de Información Hospitalaria) con corte a diciembre de 2010, esta proporción alcanza el 77%. Los datos registrados con anterioridad eran aproximados por no contar con la información oficial del sistema. Los datos de avance a 2011 se tendrán en junio de 2012. Con respecto a la Tasa de Satisfacción, la encuesta de percepción se realizará a finales de 2012. No hay datos de avance a junio 2011.

Indicator	Unit of Measure	Baseline	Baseline Year		2009	2010	End of project
Instituciones Prestadoras Salud intervenidas, en situación de equilibrio financiero.	Porcentaje	49,00	2004	P	84,00	86,00	90,00
				A	84,00	86,00	
Tasa promedio de satisfacción del usuario de las Instituciones Prestadoras de Salud públicas	Porcentaje	85,00	2006	P		87,00	85,00
				A	85,30	87,00	

Outputs: Annual Physical and Financial Progress 2011

Description	Unit of Measure	Physical				Financial			
		Planned	Actual	Accumulated units	EOP units	Planned	Actual	Accumulated costs	EOP costs
Reorganización de las redes de Instituciones Prestadoras de Salud públicas									
Instituciones Prestadoras de Salud publicas reorganizadas e incluidas en convenios de desempeño	No.				121,00				30.671.566,51
Equipos de tecnología informática para la gestión en red y seguimiento a la operación, instalados	Número de IPS				620,00				1.171.641,22
Normas aplicables a los prestadores de servicios de salud, en organización, operación y evaluación de la gestión y en sus relaciones con otros actores del sistema y en el flujo de los recursos , elaboradas y proceso de implementación apoyado.***	Norma				5,00	353.850,00	160.850,00		873.588,38
Asistencia técnica en el rediseño y operación de las redes de prestación de servicios territoriales, realizada	Años de acompañamiento	1,00			5,00	157.000,00	148.270,00		1.212.512,22
Asistencia técnica para fortalecer la capacidad institucional del sistema para regular los mercados de provisión de servicios de salud en el país, incluyendo la oferta y demanda de recursos humanos para la salud, realizada	Informes	2,00			6,00	390.790,00	163.350,00		867.876,10
Metodologías y asistencia técnica a direcciones territoriales de salud y hospitales públicos para el saneamiento de los aportes patronales, realizadas	Informes	1,00			4,00	57.650,00	10.160,00		154.903,51
Asistencia técnica a las direcciones territoriales de salud para fortalecer su capacidad de dirección, control y operación sobre el acceso a los servicios de salud, realizada	Informes	4,00			7,00	330.120,00	116.790,00		737.690,00
Metodologías y asistencia técnica para fortalecimiento de los procesos de evaluación de tecnología sanitaria, realizadas	Informes	2,00			11,00	205.790,70	110.770,00		670.047,08

Description	Unit of Measure	Physical				Financial			
		Planned	Actual	Accumulated units	EOP units	Planned	Actual	Accumulated costs	EOP costs
Propuestas de ajuste institucional al sector público de salud, elaborada	Propuesta	3,00	1,00		3,00	477.000,00	209.170,00		377.000,00
Asistencia técnica para el fortalecimiento de redes de servicios especiales, realizada (bancos de sangre, donaciones de órganos y trasplantes, de cáncer, atención de emergencias y desastres y servicios de salud mental)	Informes	3,00			7,00	100.600,00	76.490,00		423.060,93
Asistencia Técnica a la gestión de siete Empresas Sociales del Estado escindidas del ISS, realizada	Años de acom pañamiento				3,00				230.046,93
Propuesta de metodologías y modelos para el desarrollo de la participación público privada en la prestación de servicios de salud, elaborada	Documento de metodologías	1,00			1,00	215.000,00			215.000,00
Asistencia técnica para el ajuste de la estructura y los procedimientos asociados al flujo de recursos hacia los prestadores, realizada	Informe	1,00			6,00	88.450,00			311.644,10
Estrategia de asistencia técnica de carácter integral con énfasis en modalidad virtual, elaborada y en proceso de implementación	Estrategia	1,00			1,00	295.000,00			195.000,00
Implementación de proyectos prioritarios de la Política Nacional de Prestación de Servicios de Salud - PNPSS.									
Asistencia técnica para la operación y actuaización del sistema de información para la calidad, realizada	Informes	2,00			11,00	186.884,95	67.720,00		815.566,51
Asistencia técnica para la implementación del componente de acreditación y adopción del componente de auditoría para el mejoramiento de la calidad, realizada	Informes	4,00			17,00	753.627,02	99.530,00		4.518.637,13
Metodología para la valoración de los costos generados por los procesos de atención insegura, elaborada	Documento de metodologías				2,00				131.460,00

Description	Unit of Measure	Physical				Financial			
		Planned	Actual	Accumulated units	EOP units	Planned	Actual	Accumulated costs	EOP costs
Asistencia técnica para la universalización del aseguramiento en salud y el ajuste del portafolio de servicios a la demanda con características de eficiencia y calidad, realizada .	Informes	1,00			16,00	140.000,00	128.000,00		915.263,00
Asistencia técnica para la implementación del sistema único de habilitación del SOGC, realizada	Informes	3,00			9,00	182.742,44	64.820,00		820.324,18
Asistencia técnica para la formulación e implementación del plan nacional de seguridad del paciente, realizada	Informes	1,00			2,00	61.250,00	21.740,00		126.787,50
Propuesta de regulación para unificar los sistemas de calidad en las direcciones territoriales de salud, elaborada	Propuesta				1,00				64.840,00
Asistencia técnica en la implementación y seguimiento del Registro Individual de Prestaciones en Salud, realizada.	Informe	1,00			3,00	57.221,83	10.790,00		210.164,69
Seguimiento y Evaluación									
Asistencia técnica para la consolidación del centro de gestión de información de prestación de servicios de salud, realizada.	Informe				6,00	178.050,00	99.170,00		673.988,97
Seguimiento y evaluación de la gestión institucional y territorial frente a los compromisos y metas establecidos en los convenios de desempeño, realizada.	Informe	1,00			4,00	130.640,00	102.130,00		495.440,58
Evaluación intermedia y de impacto de las acciones del Programa, realizadas	Informes				4,00	107.137,22			655.515,10
Administración y Auditoría									
Imprevistos									
TOTAL						4.468.804,16	1.589.750,00		47.539.564,64