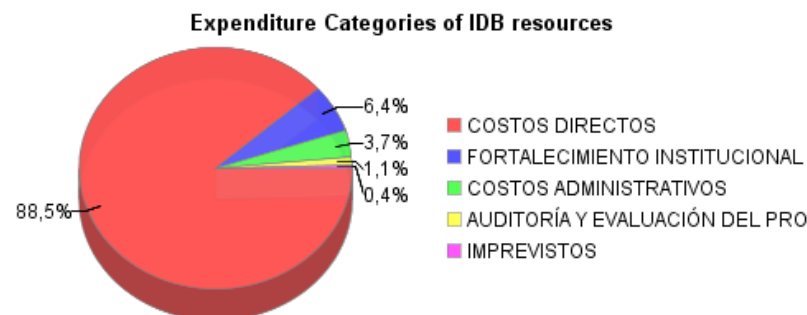
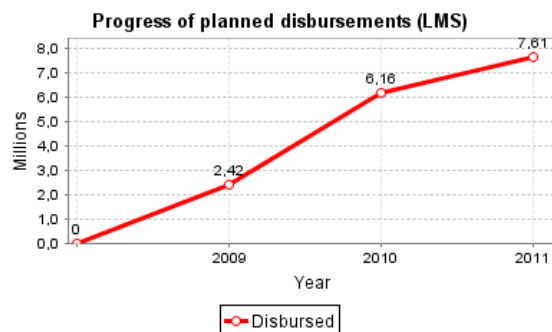
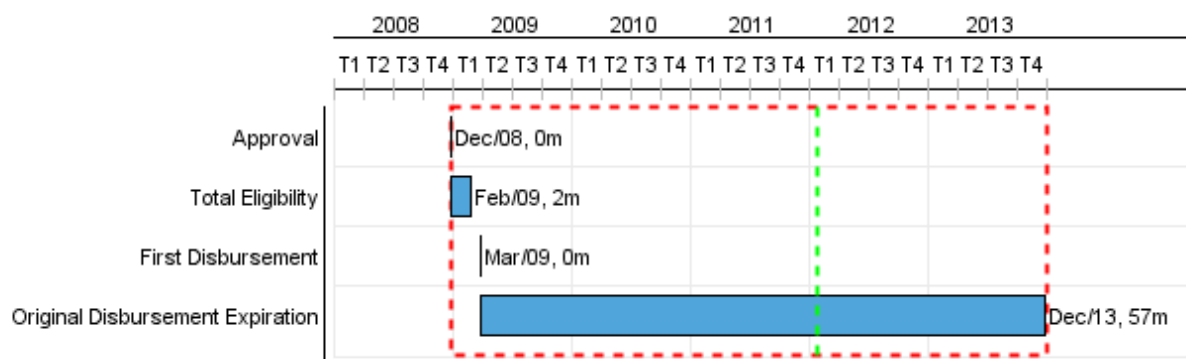


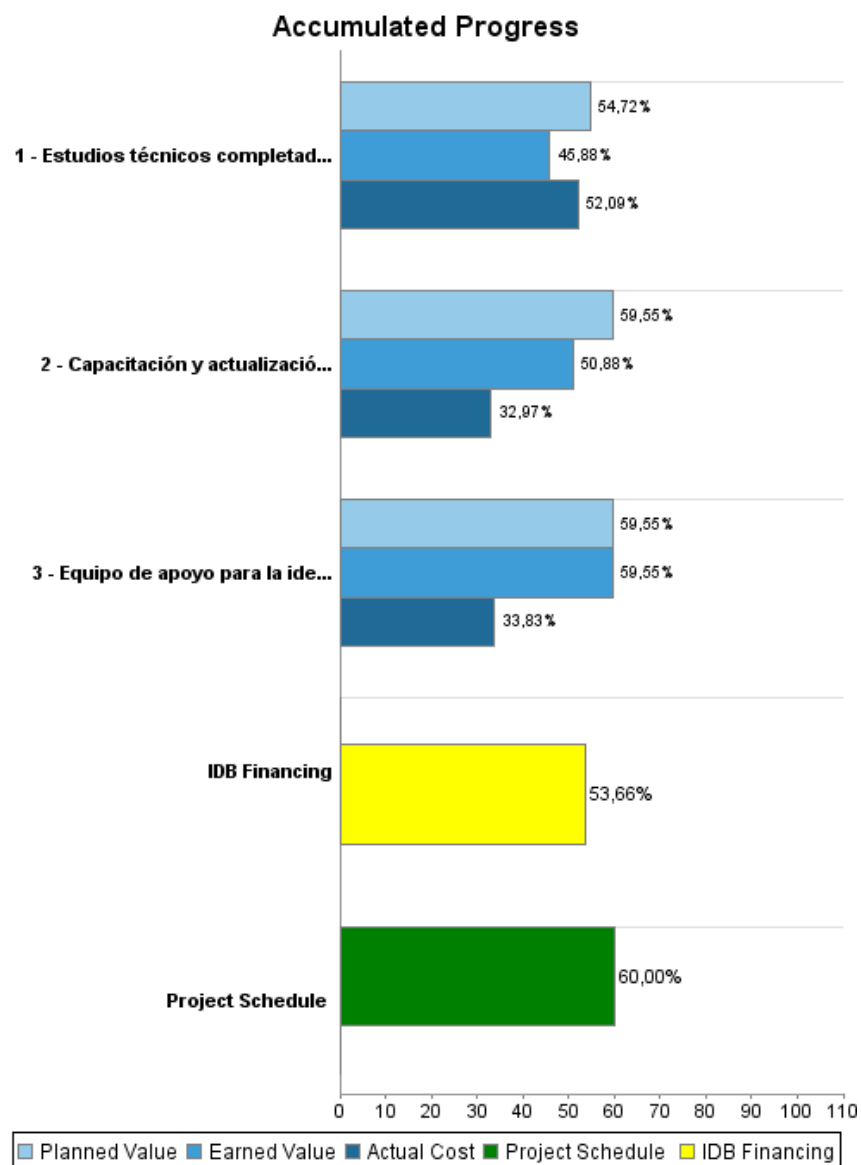
## Summary Report

Basic Data		Available Funds (US\$)		Total Cost and Source	
Executing Agency (EA):	DEPARTAMENTO NACIONAL DE PLANEACION				
Sector:	TRANSPORTATION				
Loan Number(s):	2079/OC-CO	Current Approved Amount:	14.185.000,00	Original IDB:	14.185.000,00
Stage:	Approved	Disbursed Amount to Date:	7.611.732,44	Current IDB:	14.185.000,00
Operation Type:	INV - Investment	% Disbursed:	53,66	Pari-passu:	100,00
Related Operation(s):	CO-T1139	Balance:	6.573.267,56	Co-Financing/Country:	
Operation Subtype:	ESP - Specific Investment Operation			Original Estimate:	14.185.000,00
				Amortization Period (months):	234

Project Environmental and Social Impact Category	Reformulation	Validation	
Project Environmental and Social Impact Category: C	( ) Was the objective(s) of this project reformulated?	Validated by Division Chief:	Oct 4, 2011
		Validated by Country Representative:	Oct 24, 2011



## Accumulated Progress as of 2011



## Outcomes

<b>Outcome:</b>	Condiciones de regulación para la participación privada en infraestructura mejorada. (Con la aprobación de normas, marcos de regulación y/o estructuras institucionales).
-----------------	---

Indicator	Unit of Measure	Baseline	Baseline Year		2009	2010	2011	2012	2013	End of project
Número de marcos regulatorios y normas específicas para la participación del sector privado aprobados en diversos sectores .	números			P A	1,00				5,00	5,00

<b>Outcome:</b>	Proyectos con participación privada incrementados.
<b>Comments:</b>	Proyectos de participación privada estructurados exitosamente por el Programa en el marco de los planes de desarrollo de los sectores de infraestructura.

Indicator	Unit of Measure	Baseline	Baseline Year		2009	2010	2011	2012	2013	End of project
Número de proyectos con participación privada estructurados por el Programa en diversos sectores.	números			P A		1,00			5,00	5,00

<b>Outcome:</b>	Proyectos de movilidad municipal incrementados.
<b>Comments:</b>	Planes de Movilidad que prevén la participación privada, adoptados en cada uno de los municipios atendidos.

Indicator	Unit of Measure	Baseline	Baseline Year		2009	2010	2011	2012	2013	End of project
Número de planes de movilidad adoptados en ciudades intermedias.	números			P A		1,00			4,00	4,00

<b>Outcome:</b>	Participación de entidades y beneficiarios incrementada.
<b>Comments:</b>	Respecto a la fase II del Programa.

Indicator	Unit of Measure	Baseline	Baseline Year		2009	2010	2011	2012	2013	End of project
Número de sectores involucrados en el Programa	número	4,00	2008	P A	6,00	5,00			8,00	8,00
Número de entidades sub-nacionales beneficiarias del Programa.	número	15,00	2008	P A	15,00	23,00			16,00	16,00
Número de entidades y ministerios beneficiarios del Programa	número	9,00	2008	P A	9,00	29,00			14,00	14,00

## Outputs: Annual Physical and Financial Progress 2011

Description	Unit of Measure	Physical				Financial			
		Planned	Actual	Accumulated units	EOP units	Planned	Actual	Accumulated costs	EOP costs
<b>Estudios Técnicos (Incluye Componentes de Desarrollo Institucional y Proyectos específicos de la Matriz de Resultados).</b>									
Estudios técnicos completados y aprobados.	estudios	12,00	3,00		71,00	2.285.360,00	751.920,00		10.000.000,00
<b>Identificación, Interventoría y seguimiento del proyecto</b>									
Equipo de apoyo para la identificación, interventoría y seguimiento de proyectos operando.	Equipo operando	1,00	1,00		1,00	513.690,00	243.350,00		2.560.000,00
<b>Fortalecimiento Institucional</b>									
Capacitación y actualización en materia técnica ejecutada.	capacitación realizada				1,00	181.600,00	103.140,00		905.000,00
<b>Administración</b>									
<b>Auditoría y Evaluación del Programa</b>									
<b>Imprevistos</b>									
<b>TOTAL</b>						<b>2.980.650,00</b>	<b>1.098.410,00</b>		<b>13.465.000,00</b>