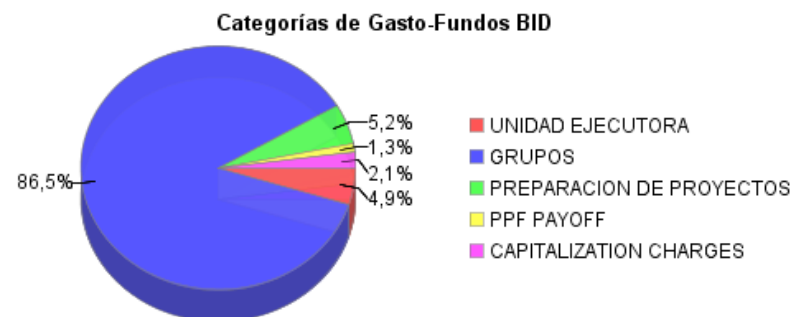
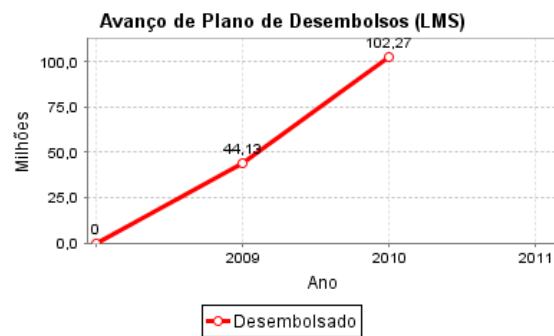
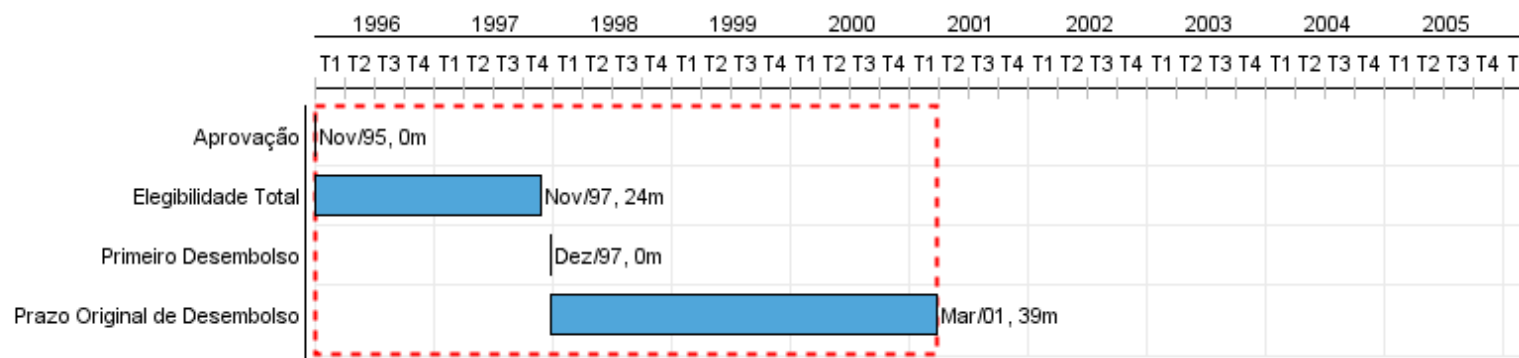


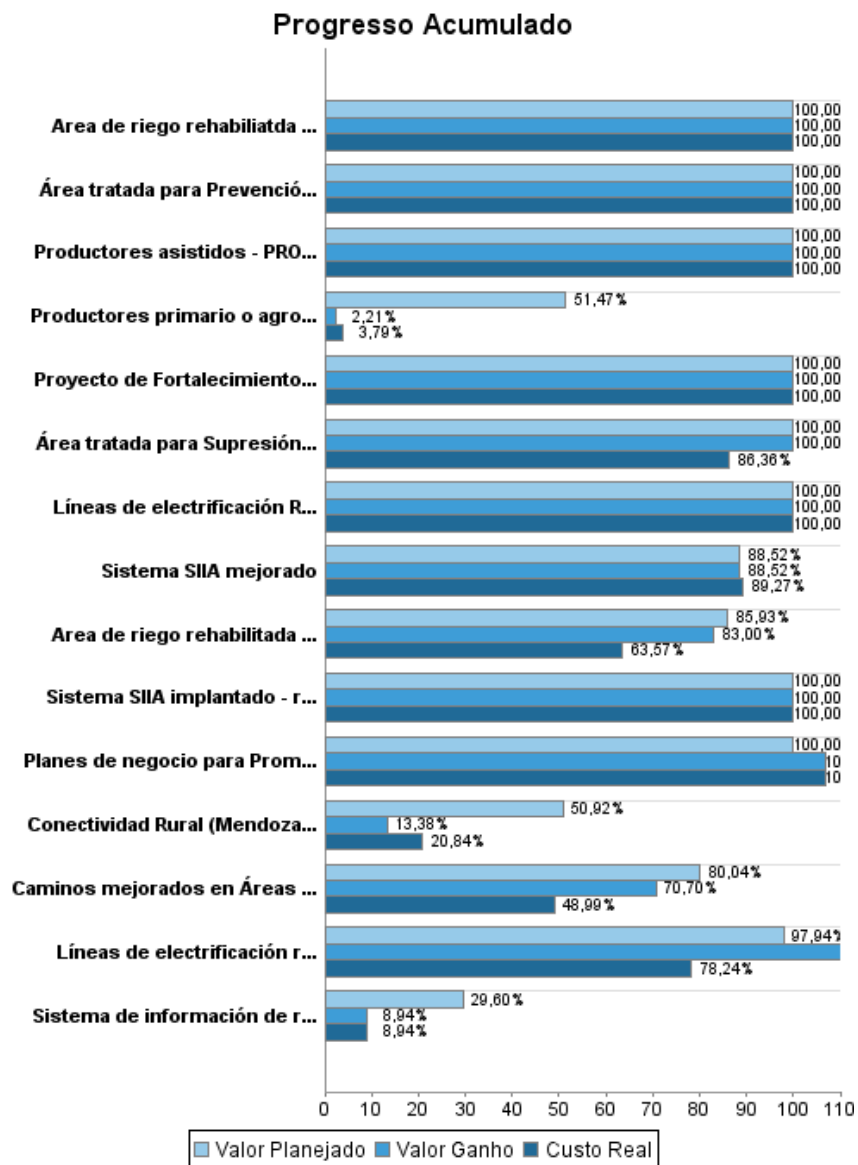
Relatório Resumido

Dados Gerais	Fundos Disponíveis (US\$)	Custo Total e Fonte
Executor: SECRETARIA DE AGRICULTURA GANADERIA, PESCA Y ALIMENTOS		
Sector: AGRICULTURE AND RURAL DEVELOPMENT-AGRICULTURAL DEVELOPMENT		
Número da Operação: 899/OC-AR-3;899/OC-AR-1;899/OC-AR-2;899/OC-AR	Atual: 323.362.427,78	Original BID: 325.000.000,00
Estágio: Approved	Desembolsado: 292.694.276,43	Corrente BID: 323.362.427,78
Tipo Operação: INV - Investimento	% Desembolsado: 90,52	Pari-passu: 80,97
Operação Relacionada: AR0064, AR0123	Saldo: 30.668.151,35	Cofinanciamento/País: 86.500.000,00
Subtipo de Operação: GOM - Global of Multiple Works Operation		Original Estimado: 411.500.000,00
		Período de Amortização (meses): 207

Categoria do impacto social	Reformulação	Validação
Categoria do impacto social: B	() Os objetivos do projeto foram reformulados?	Validado pelo Chefe de Divisão: Mar 31, 2011 Validado pelo Representante do País: Apr 28, 2011



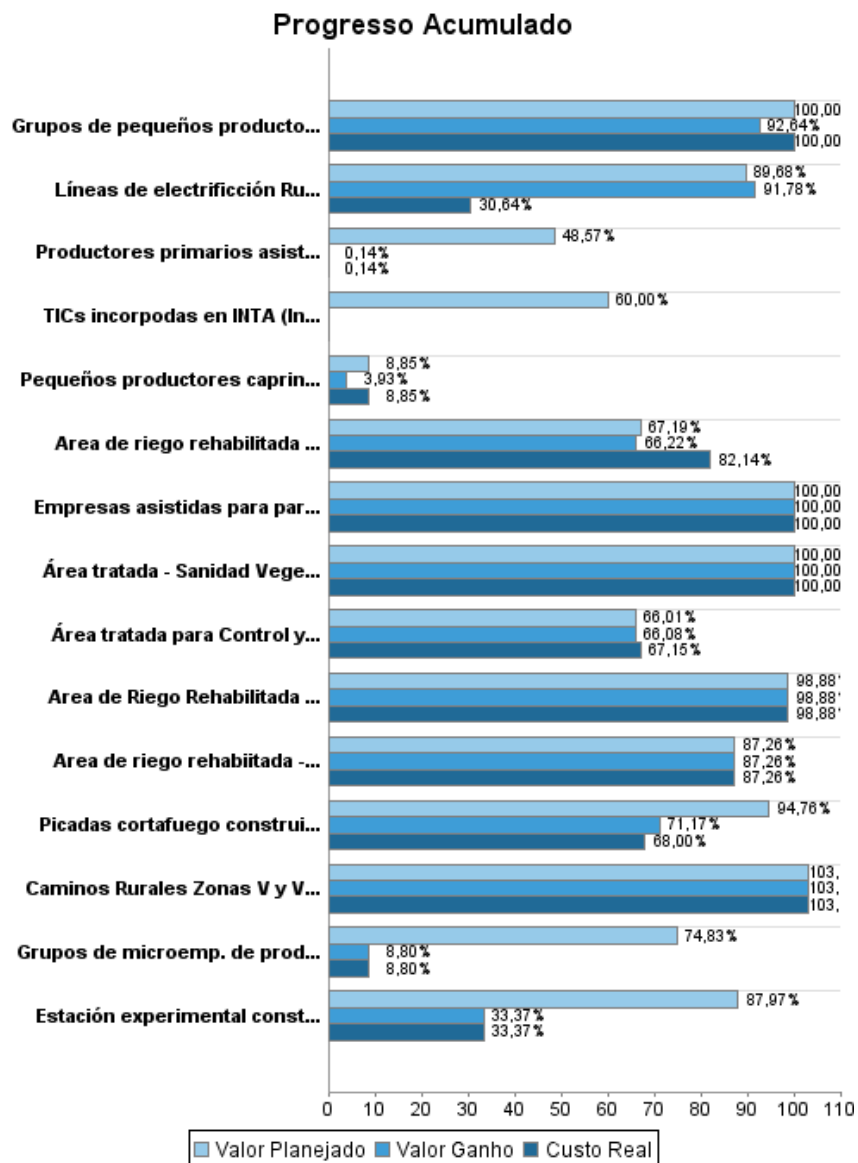
Progresso Acumulado até 2010

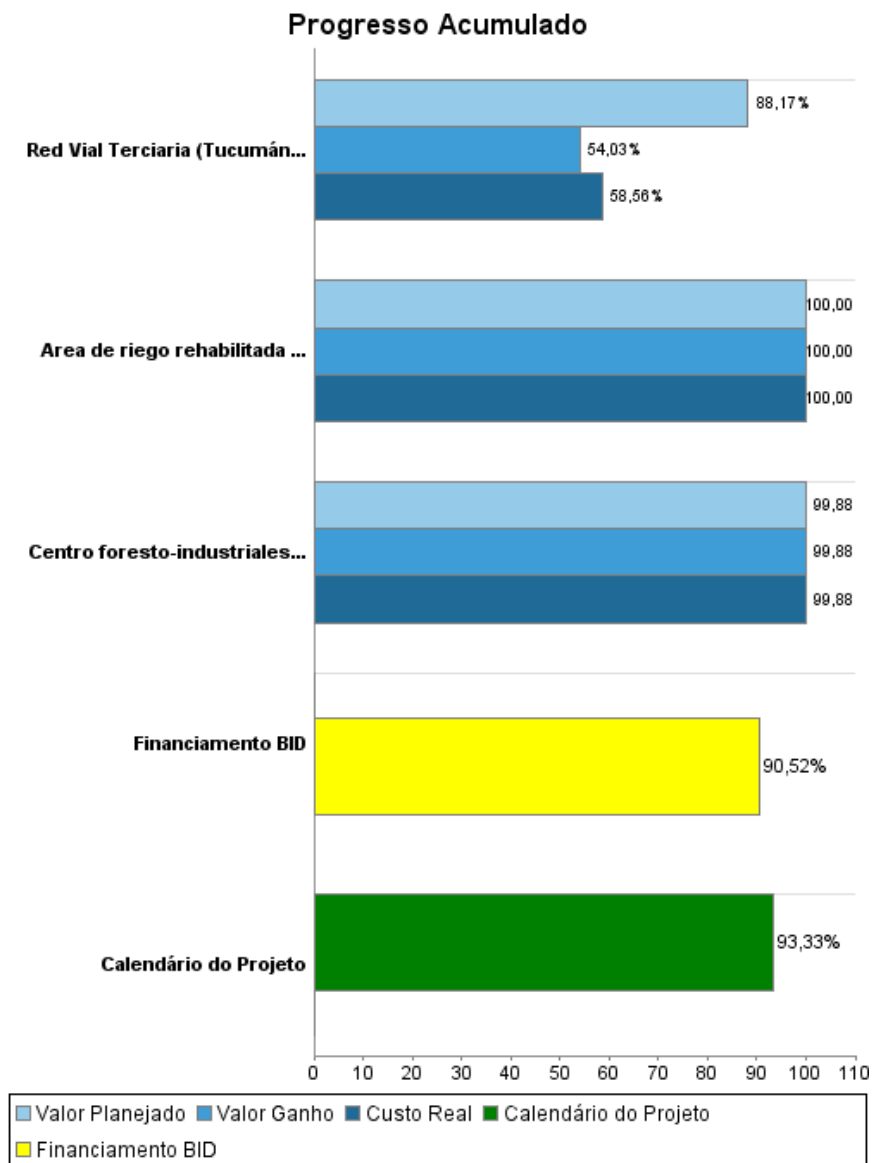


RELATÓRIO DE MONITOREIO DE PROGRESSO

AR0061 - Provincial Agricultural Development
2010 2º período com encerramento em (31-Mar-2011)

Banco Interamericano de Desenvolvimento - IDB
Escritório de Planejamento Estratégico e Efetividade no Desenvolvimento
Última Atualização do PMR: 30/03/2011





Resultados

Resultado: Áreas de Riego Rehabilitadas

Indicador	Unidade Medida	Linha Base	Ano Linha Base		Final do Projeto
Área con mejor dotación de riego y con tecnología transferida a los productores en producción	Hectáreas		2005	P A	92.563,00
Superficie rehabilitada para ganadería	Hectáreas		2007	P A	310.000,00

Resultado: Accesibilidad Rural Mejorada

Indicador	Unidade Medida	Linha Base	Ano Linha Base		Final do Projeto
Tránsito Diario Medio Estimado (TDME)	Vehículos/día	206,00	2007	P A	211,00
Intransitabilidad de caminos de la zona de proyecto	días/año	348,00	2007	P A	110,00

Resultado: Zonas Rurales Conectadas a Sistemas de Energia

Indicador	Unidade Medida	Linha Base	Ano Linha Base		Final do Projeto
Acceso de Empresas Agropecuarias (EAPs) a energía para uso productivo	EAPs		2006	P A	3.317,00

Resultado: Sistemas de información y comunicación, mejorados

Indicador	Unidade Medida	Linha Base	Ano Linha Base		Final do Projeto
Acceso de Población Rural a sistemas tecnológicos	Peronas		2006	P A	8.500,00
Satisfacción de usuarios con el uso del Sistema Integrado de Información Agropecuaria	Porcentaje	40,00	2005	P A	85,00

Resultado: Encadenamientos productivos agroalimentarios consolidados

Indicador	Unidade Medida	Linha Base	Ano Linha Base		Final do Projeto
Planes de Negocios que continúan operando luego de asistidos	Planes		2005	P A	143,00

Resultado: Incidencia de plagas y enfermedades disminuida

Indicador	Unidade Medida	Linha Base	Ano Linha Base		Final do Projeto
Incidencia de la Mosca de los Frutos (Ceratitis capitata y Anastrepha fraterculus)	casos/1000		2006	P A	1,00
Area algodenera con menor incidencia de picudo algodonero	Hectáreas	1.200.000,00	2005	P A	2.400.000,00

Resultado:	Servicios agropecuarios y de apoyo al productor, mejorados
-------------------	--

Indicador	Unidade Medida	Linha Base	Ano Linha Base		Final do Projeto
Exportaciones de las cadenas seleccionadas por el proyecto	US\$	1.652.000,00	2005	P A	1.732.200,00
Explotaciones agropecuarias y forestales aseguradas contra factores climáticos adversos	Explotaciones	116.000,00	2005	P A	170.000,00

Produtos: Progresso Físico e Financeiro Anual 2010

Descrição	Unidade de medida	Físico				Financeiro			
		Planejado	Atual	Unidades Acumuladas	Unidades FDP	Planejado	Atual	Custos Acumulados	Custos FDP
1. Areas de Riego Rehabilitadas									
Area de riego rehabilitada - Área Irrigada de Andaluca - Cerro Negro (Catamarca)	Hectáreas	863,00	828,00		1.188,00	2.914.624,00	2.014.041,00		4.027.759,00
Area de riego rehabilitada - Sistema de Riego del Río de los Sauces (Córdoba)	Hectáreas	7.925,00	7.811,00		11.321,00	4.440.308,00	5.428.225,00		6.608.533,00
Area de riego rehabiliada - Tramo Inferior del Río Mendoza (Mendoza)	Hectáreas				20.130,00				25.333.996,00
Area de riego rehabilitada - Sistema de Riego Arroyo Grande (Mendoza)	Hectáreas				833,00	128.612,00	164.199,00		2.613.628,00
Area de riego rehabiliada - Constitución (Mendoza)	Hectáreas				4.500,00				7.000.398,00
Area de Riego Rehabilitada - Constitución-Medrano (Mendoza)	Hectáreas				18.908,00		2.111.027,00		12.895.840,00
Area de riego rehabilitada - Independencia-Cobos (Mendoza)	Hectáreas				15.960,00	1.794.158,00	1.845.255,00		11.374.365,00
Area de riego rehabilitada - Río Las Tunas (Mendoza)	Hectáreas				7.119,00	357.709,00	418.777,00		13.105.669,00
Area de riego rehabilitada - Colonia Centenario (Neuquén)	Hectáreas				3.200,00				10.960.218,00
Area de riego regabilhada - Acueducto Ganadero para la Actividad Pecuaria (Río Negro)	Hectáreas	158.100,00	99.200,00		310.000,00	4.985.987,00	1.469.303,00		10.006.400,00
Area de riego rehabilitada - Canal del Norte y 25 de Mayo (San Juan)	Hectáreas	1.400,00	1.400,00		7.000,00	3.099.108,00	3.183.257,00		20.919.998,00
2. Accesibilidad Rural Mejorada									
Caminos mejorados en Áreas Rurales Productivas (Corrientes)	Kilómetros	60,00	53,00		81,00	1.979.106,00	1.211.407,00		2.472.643,00
Caminos Rurales Zonas V y VI (Entre Ríos) mejorados	Kilómetros				171,00		2.872.042,00		30.417.030,00
Red Vial Terciaria (Tucumán) mejorada	Kilómetros	153,00	80,00		222,00	18.284.891,00	10.719.632,00		25.552.957,00
3. Zonas Rurales con Acceso a Sistemas de Energía									
Líneas de electrificación rural tendidas en áreas productivas (Chaco)	Kilómetros	1.800,00	2.547,00		3.639,00	25.041.935,00	18.936.742,00		30.989.084,00
Líneas de electrificación Rural (Mendoza)	Kilómetros	500,00	513,00		693,00	3.142.461,00	853.905,00		3.876.859,00
Líneas de electrificación Rural I (Misiones) tendidas	Kilómetros				1.020,00				7.132.980,00
4. Sistemas de información y comunicación, mejorados									
Conectividad Rural (Mendoza) completada	Infocentros	20,00	2,00		20,00	429.890,00	119.919,00		1.030.656,00

Descrição	Unidade de medida	Físico				Financeiro			
		Planejado	Atual	Unidades Acumuladas	Unidades FDP	Planejado	Atual	Custos Acumulados	Custos FDP
Sistema SIIA implantado - red federal de información (Ministerio de Aricultura, Ganadería y Pesca)	Sistema				1,00				6.390.930,00
Sistema SIIA mejorado	Sistema	1,00	1,00		1,00	184.503,00	193.433,00		1.189.875,00
TICs incorporadas en INTA (Instituto Nacional de Tecnología Agropecuaria - Ministerio de Agricultura, Ganadería y Pesca)	TICs				1,00	5.148.166,00			8.580.277,00
5. Encadenamientos productivos agroalimentarios consolidados									
Planes de negocio para Promoción de Innovaciones en Encadenamientos Productivos aprobados (aporte no reintegrables-ANR)	Planes				143,00	1.040.474,00	2.553.157,00		22.225.040,00
6. Incidencia de plagas y enfermedades disminuida									
Área tratada - Sanidad Vegetal (La Rioja)	Hectáreas				22.000,00				7.051.205,00
Proyecto de Fortalecimiento Servicios Fitosanitarios (Misiones) ejecutado	Proyecto				1,00				502.688,00
Área tratada para Supresión de Carpocapsa y Grafolita (Río Negro)	Hectáreas				42.600,00				3.043.372,00
Área tratada para Prevención y Erradicación de Focos de Picudo del Algodonero (SENASA)	Hectáreas				2.400.000,00				5.898.124,00
Vacunas aplicadas de Acción Inmediata contra Fiebre Aftosa (SENASA)	dosis de vacuna				22.000.000,00				58.597.868,00
Área tratada para Supresión de la Carpocapsa (SENASA)	Hectáreas	12.345,00	12.345,00		90.000,00	822.872,00	4.654,00		5.998.951,00
Área tratada para Control y Erradicación de la Mosca de los Frutos (SENASA)	Hectáreas	1.847,00	1.847,00		76.200,00	906.328,00	935.278,00		2.530.371,00
7. Servicios agropecuarios y de apoyo al productor mejorados									
Centro foresto-industriales desarrollados - Desarrollo Comercial de Productos Forestales del Monte Nativo Chaqueño (Chaco)	Centro foresto-industriales				3,00				923.783,00
Estación experimental construída y equipada - Desarrollo de la Acuicultura en el NEA, NOA y Centro (MAGyP)	Estación experimental				1,00	1.618.633,00	586.662,00		1.890.010,00
Productores primario o agroindustriales asistidos para Desarrollo de la Agricultura Orgánica Argentina (MAGyP)	Productores	84,00			450,00	443.273,00	14.211,00		900.000,00
Empresas asistidas para participar en Ferias Internac -PROARGEX (MAGyP)	Empresas	114,00	226,00		400,00	3.460.796,00	2.986.730,00		5.432.027,00

RELATÓRIO DE MONITOREIO DE PROGRESSO

AR0061 - Provincial Agricultural Development
2010 2º período com encerramento em (31-Mar-2011)

Banco Interamericano de Desenvolvimento - IDB

Escritório de Planejamento Estratégico e Efetividade no Desenvolvimento
Última Atualização do PMR: 30/03/2011

Descrição	Unidade de medida	Físico				Financeiro			
		Planejado	Atual	Unidades Acumuladas	Unidades FDP	Planejado	Atual	Custos Acumulados	Custos FDP
Empresas asistidas para participar en Ferias Internac -PROMEX (MAGyP)	Empresas				206,00				1.616.715,00
Productores primarios asistidos - Proyecto de Calidad Agroalimentaria (Mendoza)	Productores	175,00			360,00	903.287,00			1.865.164,00
Emprendedores Turísticos que asisten a ferias en USA y Europa - Programa Nacional de Turismo Rural -PRONATUR (MAGyP)	Emprendedores turísticos	66,00	21,00		159,00	1.755.906,00	385.041,00		4.230.114,00
Sistema de información de riesgo agropecuario implementado y en funcionamiento - Riesgo y Seguro Agropecuario - Etapa II (MAGyP)	Sistema				1,00	1.078.561,00	226.024,00		4.126.656,00
Grupos de microemp. de prod. sustentable promovidos - Modernización Tecnológica de Microproductores Rurales (Río Negro)	Grupos de productores	30,00			45,00	2.874.813,00			4.353.597,00
Grupos de pequeños productores asistidos - Rehabilitación Productiva Alto Valle (Río Negro)	Grupos de productores				36,00				2.204.737,00
Pequeños productores caprinos de Tucumán asistidos en transferencia y validación de tecnología y promoción comercial - Servicios de Apoyo al Pequeño productor Caprino (Tucumán)	Productores caprinos	90,00	12,00		220,00		110.808,00		1.952.775,00
Productores asistidos - PROEMER (MAGyP)	Productores				19.346,00				29.703.011,00
Proyecto de equipamiento para Prevención y control de incendios forestales (Chubut) completado	Proyecto				1,00				966.422,00
Picadas cortafuego construidas - Prevención y Lucha contra Incendios Rurales (La Pampa)	Kilómetros	3.034,00	2.212,00		3.484,00	3.942.262,00	2.730.687,00		4.526.509,00
8. Costos de administración, preparación de proyectos y otros									
TOTAL						90.778.663,00	62.074.416,00		413.019.234,00