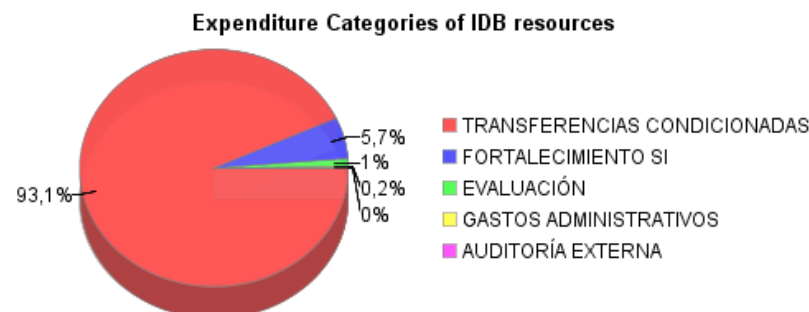
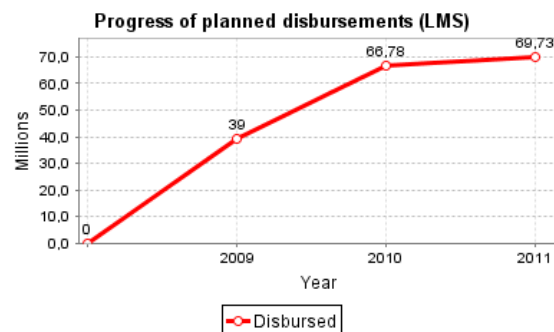
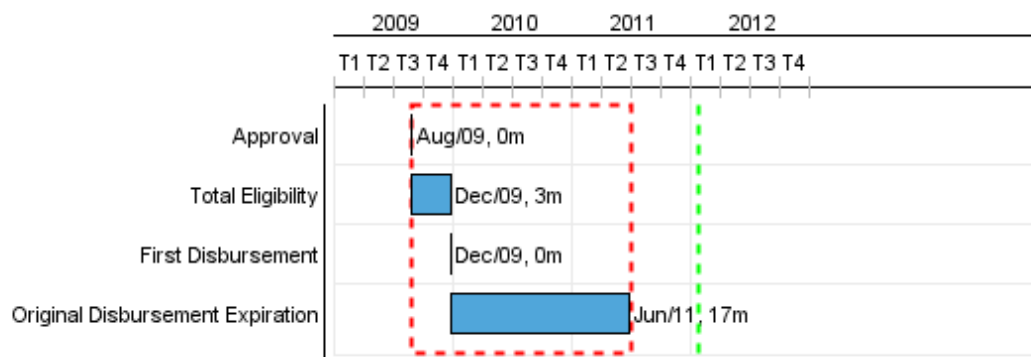


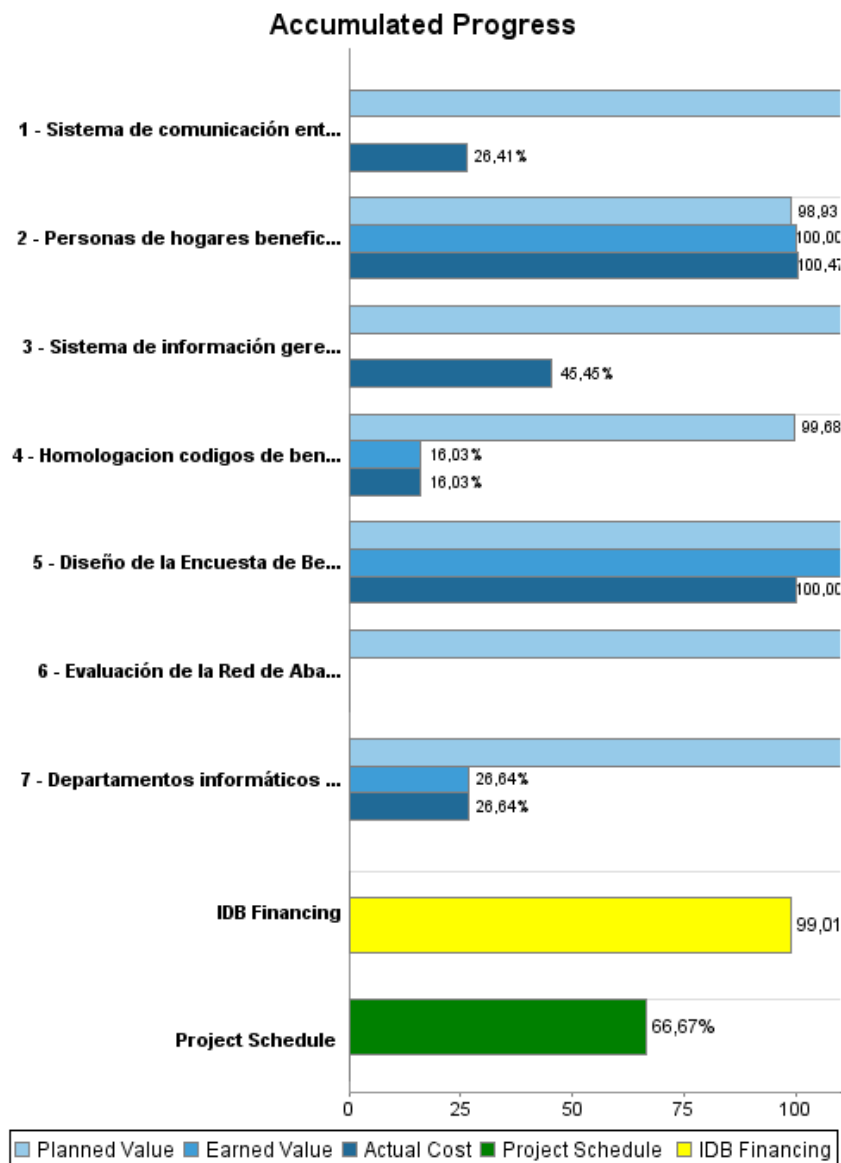
Summary Report

Basic Data		Available Funds (US\$)		Total Cost and Source	
Executing Agency (EA):	GABINETE DE COORDINACIÓN DE POLÍTICAS SOCIALES DE LA REPÚBLICA				
Sector:	SOCIAL INVESTMENT-FAMILY, CHILHOOD, AND YOUTH				
Loan Number(s):	2176/OC-DR	Current Approved Amount:	70.000.000,00	Original IDB:	70.000.000,00
Stage:	Approved	Disbursed Amount to Date:	69.306.118,00	Current IDB:	70.000.000,00
Operation Type:	INV - Investment	% Disbursed:	99,01	Pari-passu:	100,00
Related Operation(s):	DR-T1052, DR-L1044, DR-T1071, DR-L1053	Balance:	693.882,00	Co-Financing/Country:	
Operation Subtype:	PFM - Multi-Phase Lending Project			Original Estimate:	70.000.000,00
				Amortization Period (months):	270

Project Environmental and Social Impact Category	Reformulation	Validation
Project Environmental and Social Impact Category: C	() Was the objective(s) of this project reformulated?	Validated by Division Chief: Sep 22, 2011 Validated by Country Representative: Sep 30, 2011



Accumulated Progress as of 2011



Outcomes

Outcome:	Cobertura de vacunación oportuna completa en hogares de escasos recursos incrementada.
Suppositions:	Existe una oferta suficiente, adecuada y oportuna de biológicos.
Comments:	Al ser un préstamo multi-fase, las metas al final del programa se refieren a agosto de 2012, y se estiman como el resultado de la implementación de las tres fases.

Indicator	Unit of Measure	Baseline	Baseline Year		2011	End of project
Niños(as) entre 18 y 60 meses en hogares beneficiarios de Solidaridad con esquema completo de vacunación.	porcentaje	26,10	2010	P A		30,50

Outcome:	Cobertura de control natal oportuno en hogares de escasos recursos incrementada.
Suppositions:	Los centros de atención primaria de la salud cuentan con la oferta suficiente para atender la demanda de controles prenatales de la población objetivo de manera oportuna.
Comments:	Ver observación anterior.

Indicator	Unit of Measure	Baseline	Baseline Year		2011	End of project
Mujeres beneficiarias de Solidaridad que fueron al primer control prenatal durante los primeros tres meses del ultimo embarazo.	Porcentaje	68,30	2010	P A		79,45

Outcome:	Deserción escolar de jóvenes de escasos recursos en el último año de educación básica disminuida.
Suppositions:	En conjunto con el Incentivo a la Asistencia Escolar, la inversion focalizada del Gobierno para asegurar que los centros educativos a los que asisten los beneficiarios de Solidaridad cuenten con insumos básicos es suficientemente atractiva como para evitar la deserción de la manera planeada.
Comments:	Ver observación anterior.

Indicator	Unit of Measure	Baseline	Baseline Year		2011	End of project
Deserción intra-anual para los matriculados en el 7o. y 8o grado de educación básica de la población beneficiaria del Incentivo a la asistencia escolar.	Porcentaje	4,81	2010	P A		3,00

Outcome:	Capacidad de gestión del programa Solidaridad fortalecida.
Suppositions:	El proceso general de reorganización operativa de Solidaridad, que enmarca la ejecución del componente de sistemas, es ejecutado de manera oportuna y efectiva.

Indicator	Unit of Measure	Baseline	Baseline Year		2011	End of project
La dirección del programa Solidaridad da seguimiento a sus indicadores de proceso, producto y resultados, basado en el Sistema Informático del Programa de Protección Social y las evaluaciones operativas y de impacto.	Binario		2009	P A	1,00	1,00

Outputs: Annual Physical and Financial Progress 2011

Description	Unit of Measure	Physical				Financial			
		Planned	Actual	Accumulated units	EOP units	Planned	Actual	Accumulated costs	EOP costs
Transferencias monetarias condicionadas									
Personas de hogares beneficiarios de Solidaridad que reciben transferencias condicionadas a la asistencia escolar regular y al cumplimiento de un protocolo de acciones de salud preventiva financiadas con recursos del proyecto.	Personas				2.060.438,00				65.150.000,00
Fortalecimiento del Sistema informático del Programa de Protección Social									
Sistema de información gerencial del Programa de Protección Social en funcionamiento	Sistema	1,00			1,00	216.000,00			396.000,00
Sistema de comunicación entre las entidades del Programa de Protección Social y sus beneficiarios basado en TICs en funcionamiento	Sistema	1,00			1,00	418.000,00			568.000,00
Departamentos informáticos de las entidades que conforman el Programa de Protección Social (Solidaridad, SIUBEN, ADESS) certificadas (COBIT).	certificado	3,00			3,00	1.917.000,00			3.037.000,00
Evaluación de innovaciones y resultados									
Evaluación de la Red de Abasto Social (sistema de pago de transferencias) finalizada.	Evaluacion	1,00			1,00	328.000,00			328.000,00
Diseño de la Encuesta de Beneficiarios de Solidaridad 2010 finalizado.	Encuesta		1,00		1,00				59.000,00
Homologacion codigos de beneficiarios entre el Programa Solidaridad y el Ministerio de Educacion	Homologacion	1,00			1,00	262.000,00			312.000,00
Administración y auditoría									
TOTAL						3.141.000,00			69.850.000,00