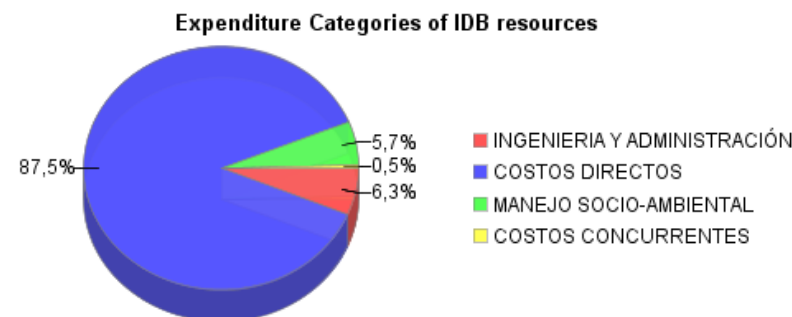
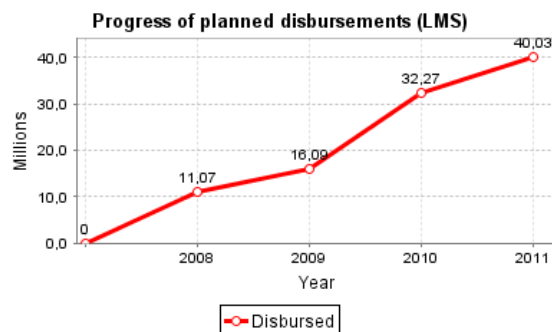
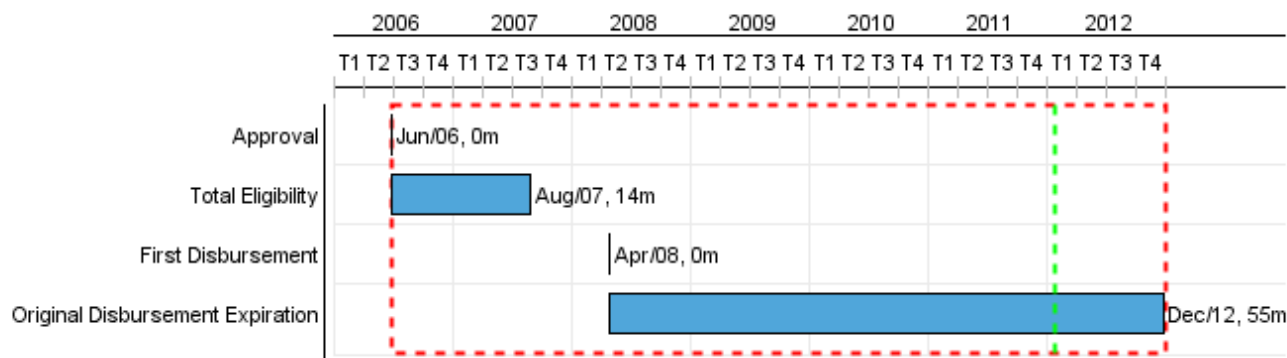


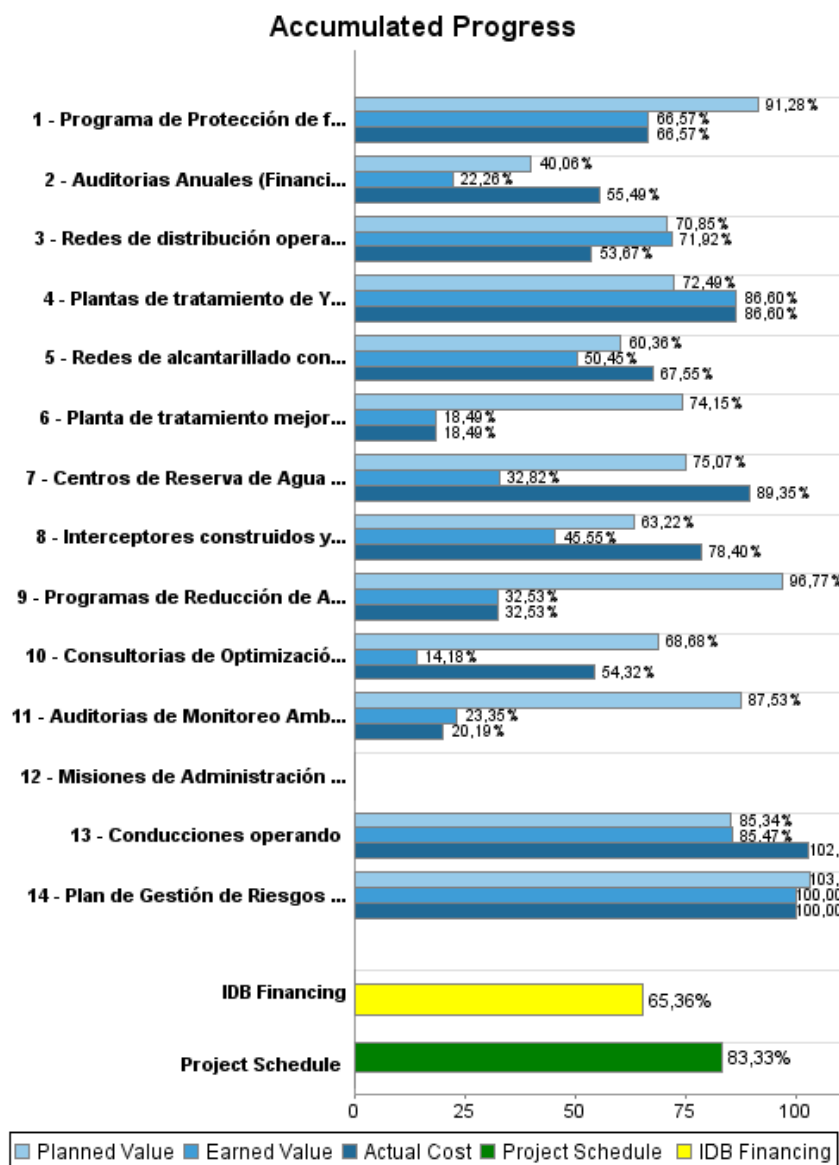
Summary Report

Basic Data		Available Funds (US\$)		Total Cost and Source	
Executing Agency (EA):	EMPRESA PUBL.MUNICIPAL TELECOMUNIC,AGUA POTABLE,ALCANTARILLADO SANEAMEN.CUENCA				
Sector:	WATER AND SANITATION-SEWERAGE				
Loan Number(s):	1753/OC-EC	Current Approved Amount:	61.250.000,00	Original IDB:	61.250.000,00
Stage:	Approved	Disbursed Amount to Date:	40.031.821,47	Current IDB:	61.250.000,00
Operation Type:	INV - Investment	% Disbursed:	65,36	Pari-passu:	63,00
Related Operation(s):		Balance:	21.218.178,53	Co-Financing/Country:	35.750.000,00
Operation Subtype:	ESP - Specific Investment Operation			Original Estimate:	97.000.000,00
				Amortization Period (months):	222

Project Environmental and Social Impact Category	Reformulation	Validation
Project Environmental and Social Impact Category: B(R)	() Was the objective(s) of this project reformulated?	Validated by Division Chief: Sep 30, 2011 Validated by Country Representative: Oct 3, 2011



Accumulated Progress as of 2011



Outcomes

Outcome: Demanda de agua potable y alcantarillado en la zona periurbana y rural atendida

Indicator	Unit of Measure	Baseline	Baseline Year		2010	2011	2012	End of project
Cobertura en agua potable en el área del proyecto.	%	90,00	2006	P	92,40	92,80	93,00	93,00
				A	94,00			
Cobertura de alcantarillado en la zona de intervención del Programa	%	78,00	2006	P	85,00	87,00	88,00	89,00
				A	82,00			
Conexiones de agua potable nuevas o mejoradas	Hogares		2006	P		25.721,00	2.580,00	28.301,00
				A		24.940,00		
Conexiones de alcantarillado nuevas y mejoradas	Hogares		2006	P		10.001,00	1.478,00	11.500,00
				A		19.045,00		

Outcome: La calidad del agua de los ríos y quebradas han sido mejoradas

Indicator	Unit of Measure	Baseline	Baseline Year		2010	2011	2012	End of project
Descargas directas eliminadas en los ríos Yanuncay, Machángara, Tarqui, El Chorro, Tomebamba y Milchichig	Descargas		2006	P	98,00	100,00		183,00
				A	77,00			

Outcome: Servicios de agua potable y saneamiento financieramente sostenibles en el largo plazo.

Indicator	Unit of Measure	Baseline	Baseline Year		2010	2011	2012	End of project
Margen Operativo	%	20,00	2006	P	19,60	21,56	23,52	24,00
				A	16,28			

Outcome: Empresa de Telecomunicacione, Agua Potable y Alcantarillado y Saneamineto de Cuenca (ETAPA) Eficiente y sostenible.

Indicator	Unit of Measure	Baseline	Baseline Year		2010	2011	2012	End of project
Metas de desempeño de gestión empresarial cumplidas	Metas		2006	P	17,00	17,00	17,00	17,00
				A	11,00			

Outputs: Annual Physical and Financial Progress 2011

Description	Unit of Measure	Physical				Financial			
		Planned	Actual	Accumulated units	EOP units	Planned	Actual	Accumulated costs	EOP costs
Abastecimiento de Agua Potable.									
Redes de distribución operando	KM	35,00	36,00		214,00	3.293.000,00	1.355.000,00		13.329.000,00
Conducciones operando	KM	2,00	2,00		62,90	306.000,00	839.000,00		18.451.000,00
Plantas de tratamiento de Yanuncay y Lodos del Tixan y el Cebollar mejoradas	Plantas				3,00	247.000,00			10.325.000,00
Centros de Reserva de Agua Potable operando	Centros	7,00	3,00		28,00	796.000,00	452.000,00		3.229.000,00
Abastecimiento de servicios de saneamiento y drenaje pluvial									
Redes de alcantarillado construidas y operando	KM	13,91			66,00	1.901.000,00	635.000,00		11.631.000,00
Interceptores construidos y operando	KM	16,36	6,00		48,00	2.558.000,00	1.462.000,00		11.308.000,00
Planta de tratamiento mejorada (Ucubamba) y operando	Plantas				1,00	4.958.000,00	311.000,00		8.305.000,00
Fortalecimiento Empresarial									
Consultorias de Optimización empresarial, Subsidios, Tarifas, Valuación de Activos implementadas	Consultorias	2,00	1,00		4,00	541.000,00	214,00		2.331.000,00
Programas de Reducción de Agua no Contabilizada y Operación y Mantenimiento implementado	Programas				2,00	736.000,00	41.000,00		1.949.000,00
Plan de manejo SocioAmbiental									
Auditorias de Monitoreo Ambiental completadas	Auditorias	7,00			15,00	727.000,00			1.179.000,00
Plan de Gestión de Riesgos aprobado	Planes	1,00	1,00		1,00	138.000,00	138.000,00		575.000,00
Programa de Protección de fuentes y Cursos Naturales implementado	Programas				1,00	288.000,00	13.000,00		1.720.000,00
Seguimiento/ Evaluación y Administración y Costos Financieros									
Misiones de Administración / Evaluaciones del Programa concluidas (Evaluaciones paso a la segunda y tercera etapa del Programa)	Evaluaciones	1,00			4,00				
Auditorias Anuales (Financieras y de Gestion) realizadas	Auditorias	2,00			10,00	120.000,00			674.000,00
TOTAL						16.609.000,00	5.246.214,00		85.006.000,00