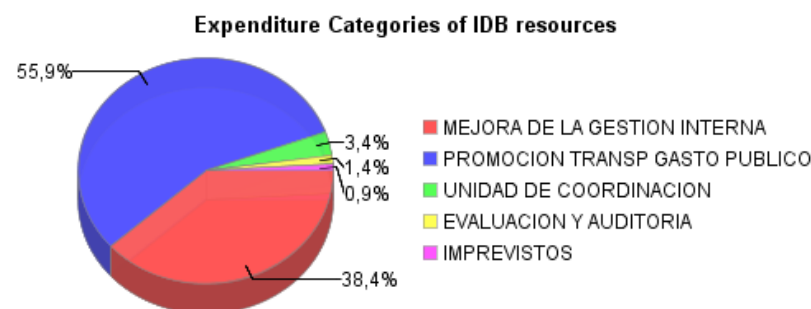
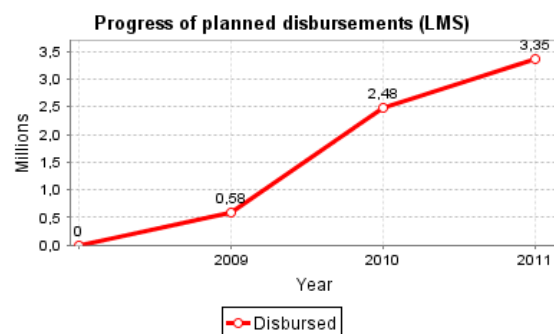
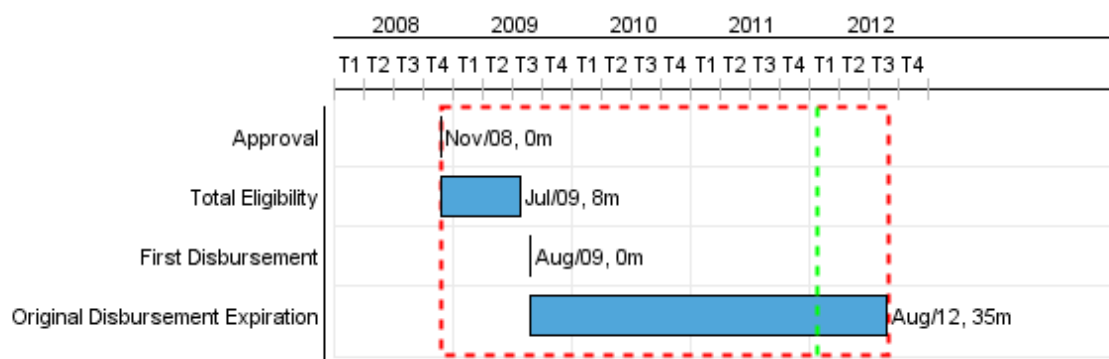


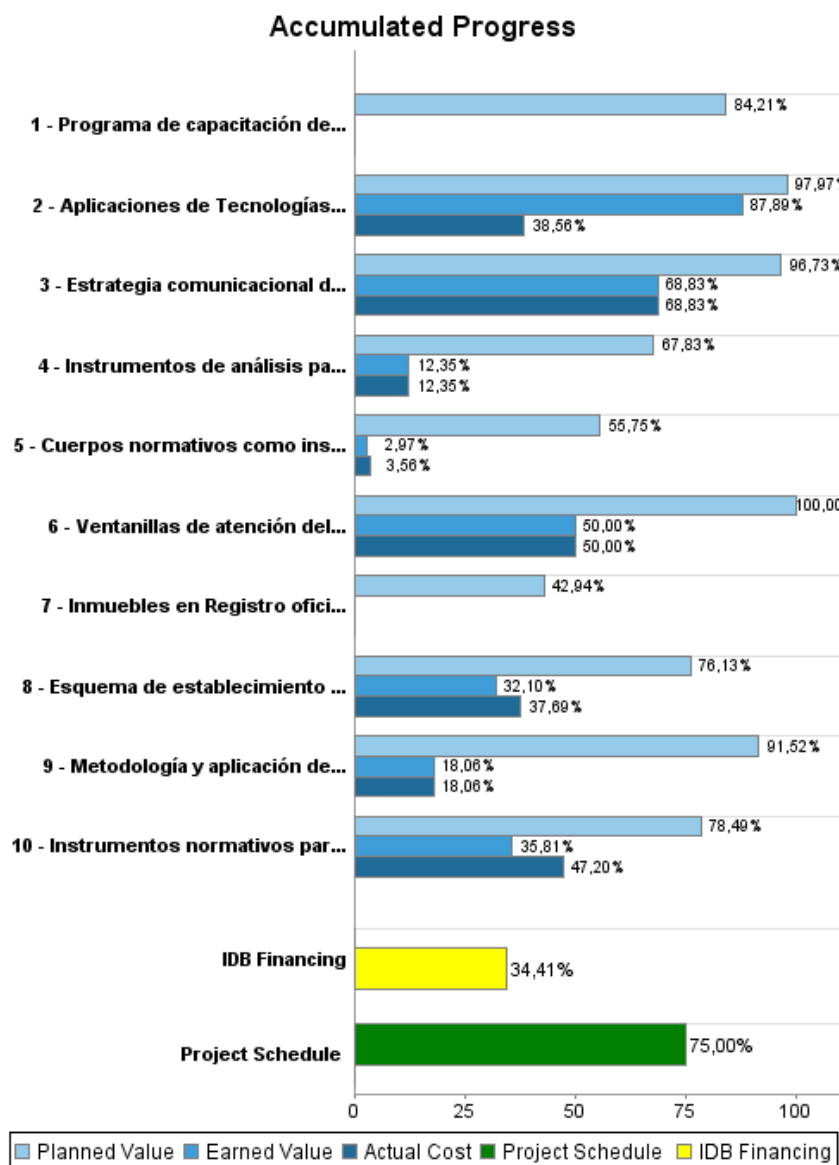
Summary Report

| Basic Data | | Available Funds (US\$) | | Total Cost and Source | |
|------------------------|---|---------------------------|--------------|-------------------------------|--------------|
| Executing Agency (EA): | MINISTERIO DE FINANZAS PUBLICAS | | | | |
| Sector: | REFORM / MODERNIZATION OF THE STATE-FINANCIAL MANAGEMENT REFORM & MODER | | | | |
| Loan Number(s): | 2050/OC-GU | Current Approved Amount: | 8.500.000,00 | Original IDB: | 8.500.000,00 |
| Stage: | Approved | Disbursed Amount to Date: | 2.924.679,77 | Current IDB: | 8.500.000,00 |
| Operation Type: | INV - Investment | % Disbursed: | 34,41 | Pari-passu: | 97,00 |
| Related Operation(s): | GU-L1020, GU-P1043 | Balance: | 5.575.320,23 | Co-Financing/Country: | 260.000,00 |
| Operation Subtype: | ESP - Specific Investment Operation | | | Original Estimate: | 8.760.000,00 |
| | | | | Amortization Period (months): | 252 |

| Project Environmental and Social Impact Category | Reformulation | Validation |
|---|--|--|
| Project Environmental and Social Impact Category: C | () Was the objective(s) of this project reformulated? | Validated by Division Chief: Sep 29, 2011 Validated by Country Representative: Sep 30, 2011 |



Accumulated Progress as of 2011



Outcomes

Outcome: Gestión de procesos del Gasto Público eficientizados.

| Indicator | Unit of Measure | Baseline | Baseline Year | | 2011 | 2012 | 2015 | End of project |
|---|-----------------|--------------|---------------|--------|------|------|------|----------------|
| Expedientes gestionados a través del Sistema Único de seguimiento y control de expedientes. | Expedientes | 757.642,00 | 2009 | P A | | | | 757.642,00 |
| Gastos de comunicaciones. | Quetzales | 1.802.018,00 | 2009 | P A | | | | 1.531.715,25 |

Outcome: Transparencia en los mecanismos de ejecución del gasto incrementada.

| Indicator | Unit of Measure | Baseline | Baseline Year | | 2011 | 2012 | 2015 | End of project |
|--|-----------------|----------|---------------|--------|--------------|------|------|----------------|
| Legislación emitida normando la gestión del gasto público. | Leyes | | 2009 | P A | 1,00 1,00 | 4,00 | | 5,00 |

Outputs: Annual Physical and Financial Progress 2011

| Description | Unit of Measure | Physical | | | | Financial | | | |
|--|--------------------------|----------|--------|-------------------|-----------|---------------------|------------------|-------------------|---------------------|
| | | Planned | Actual | Accumulated units | EOP units | Planned | Actual | Accumulated costs | EOP costs |
| Componente 1 . Mejora de la Gestión Interna del MINFIN. | | | | | | | | | |
| Instrumentos normativos para mejorar la coordinación y gestión de procesos emitidos. | Instrumentos | 4,00 | | | 29,00 | 150.000,00 | 5.878,49 | | 309.873,00 |
| Aplicaciones de Tecnologías de la Información modernizadas. | Aplicaciones | 1,00 | | | 4,00 | 131.700,00 | | | 1.774.800,00 |
| Ventanillas de atención del Sistema Único de Seguimiento y Control de Expedientes. | Ventanillas de Atención | 13,00 | | | 13,00 | | | | 60.000,00 |
| Esquema de establecimiento y evaluación de perfiles actualizado. | Esquema | 1,00 | | | 1,00 | 250.000,00 | 20.383,76 | | 364.468,00 |
| Estrategia comunicacional del MINFIN desarrollada. | Estrategia | | | | 1,00 | 196.734,00 | | | 759.016,00 |
| Componente 2 - Promoción Transparencia en Ejecución Gasto Público Adm. Central | | | | | | | | | |
| Cuerpos normativos como instrumentos de transparentización de Manejo de la Deuda Pública elaborados. | Cuerpos normativos | 8,00 | | | 8,00 | 850.000,00 | 11.065,94 | | 1.881.901,00 |
| Inmuebles en Registro oficial de inmuebles del Estado registrados durante ejecución del proyecto. | Inmuebles | | | | 1.925,00 | 400.000,00 | | | 931.432,00 |
| Instrumentos de análisis para la programación financiera y estimación de ingresos desarrollado. | Sistemas | | | | 1,00 | 800.000,00 | | | 1.423.400,00 |
| Programa de capacitación de la DNCAE desarrollo. | Programa de Capacitación | 1,00 | | | 1,00 | 200.000,00 | | | 285.000,00 |
| Metodología y aplicación de mapa de riesgos en los temas de adquisiciones del Estado y Fideicomisos desarrollados. | Metodología | 1,00 | | | 1,00 | 34.000,00 | | | 389.110,00 |
| Gastos de Administración | | | | | | | | | |
| TOTAL | | | | | | 3.012.434,00 | 37.328,19 | | 8.179.000,00 |