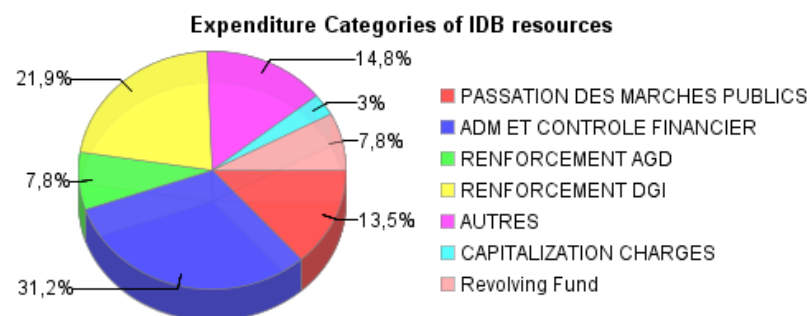
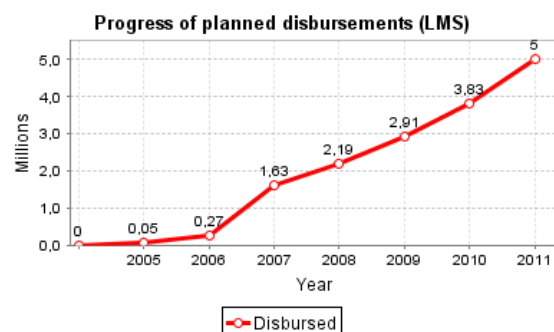
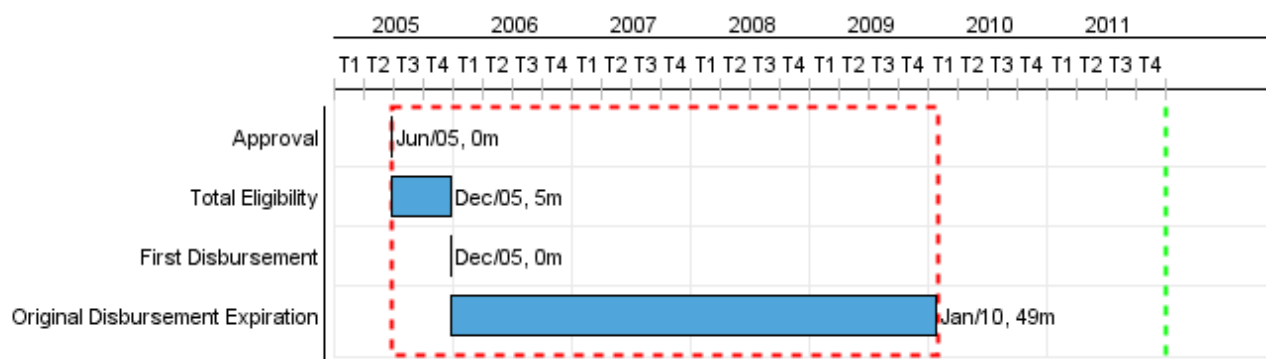


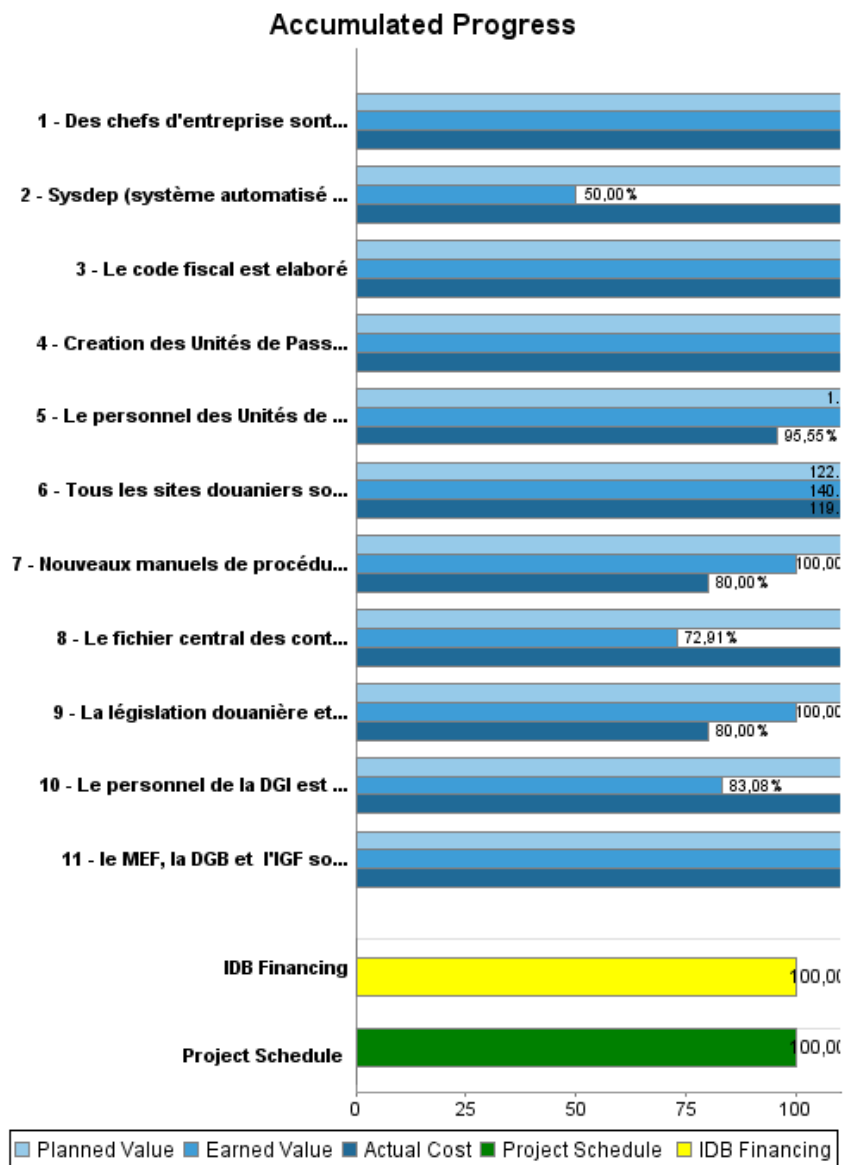
## Summary Report

Basic Data		Available Funds (US\$)		Total Cost and Source	
Executing Agency (EA):	MINISTERE DE L'ECONOMIE ET DES FINANCES				
Sector:	REFORM / MODERNIZATION OF THE STATE-REFORM AND PUBLIC SECTOR SUPPORT				
Loan Number(s):	1632/SF-HA;2386/GR-HA	Current Approved Amount:	5.250.000,00	Original IDB:	6.604.832,34
Stage:	Approved	Disbursed Amount to Date:	5.249.923,66	Current IDB:	5.250.000,00
Operation Type:	INV - Investment	% Disbursed:	100,00	Pari-passu:	99,00
Related Operation(s):	TC0002083, TC9809289, HA-X1011	Balance:	76,34	Co-Financing/Country:	45.000,00
Operation Subtype:	SEF - Sector Facility			Original Estimate:	6.649.832,34
				Amortization Period (months):	354

Project Environmental and Social Impact Category	Reformulation	Validation
Project Environmental and Social Impact Category: C(R)	( ) Was the objective(s) of this project reformulated?	Validated by Division Chief: Oct 21, 2011 Validated by Country Representative: Oct 21, 2011



## Accumulated Progress as of 2011



## Outcomes

<b>Outcome:</b>	Les dépenses sont plus efficaces et les collectes de revenus plus efficaces.
<b>Suppositions:</b>	Le MEF, l'IGF, la CSCCA et la CNMP devront être renforcés institutionnellement.
<b>Comments:</b>	Mis à part le MEF, il y a un grand travail à faire au niveau des autres institutions ici mentionnées.

Indicator	Unit of Measure	Baseline	Baseline Year		2007	2008	2009	2010	End of project
Budget corrélé à la Stratégie de Développement	Budget certifié conforme		2006	P				2,00	2,00
				A			2,00	1,00	
Performance de la DGI et de la Douane	%		2006	P				30,00	40,00
				A		37,00			
Catégories de dépenses gouvernementales systématisées en fonction des Sources de financement, des Agences et des Types de débours.	%	30,00	2006	P				1,00	100,00
				A	1,00			1,00	

## Outputs: Annual Physical and Financial Progress 2011

Description	Unit of Measure	Physical				Financial			
		Planned	Actual	Accumulated units	EOP units	Planned	Actual	Accumulated costs	EOP costs
<b>Administration et Contrôle financiers</b>									
Sysdep (système automatisé de dépenses publiques) est en place	Sysdep				1,00				400.000,00
le MEF, la DGB et l'IGF sont équipées	Equipements		100,00		100,00		103.000,00		160.000,00
<b>Passation de Marchés</b>									
Le personnel des Unités de Passation de Marchés des Ministères Bénéficiaires est formé	Personnes				250,00				100.000,00
Creation des Unités de Passation de Marchés au sein des ministères bénéficiaires	Unités				5,00		248.000,00		400.000,00
Des chefs d'entreprise sont formés sur les procédures de passation de marchés	Chefs d'entreprise				80,00				60.000,00
<b>Renforcement de l'Administration Générale des Douanes (AGD)</b>									
La législation douanière et le code douanier sont élaborés	Textes de loi				1,00				100.000,00
Nouveaux manuels de procédure élaborés	Manuels				1,00				100.000,00
Tous les sites douaniers sont interconnectés	Sites en réseau				10,00				577,00
<b>Renforcement de la Direction Générale des Impôts (DGI)</b>									
Le code fiscal est élaboré	Code fiscal				1,00				80.000,00
Le fichier central des contribuables est mis en place	Fichier central				1,00				450.000,00
Le personnel de la DGI est formé	Cadres				650,00		23.000,00		130.000,00
<b>Administrative</b>									
<b>TOTAL</b>							<b>374.000,00</b>		<b>1.980.577,00</b>