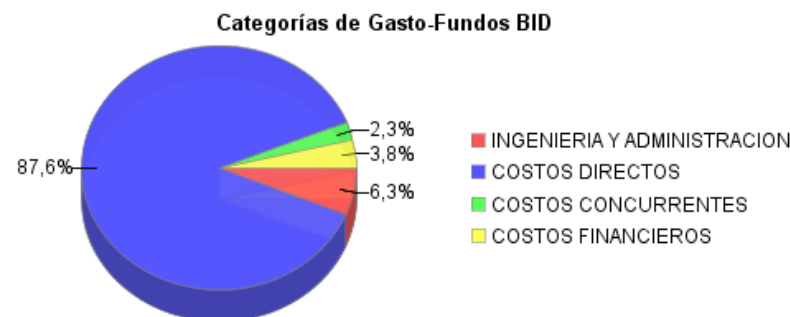
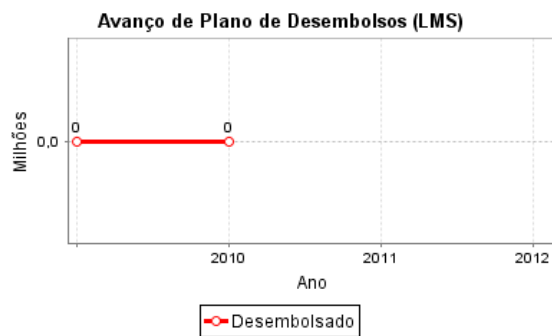
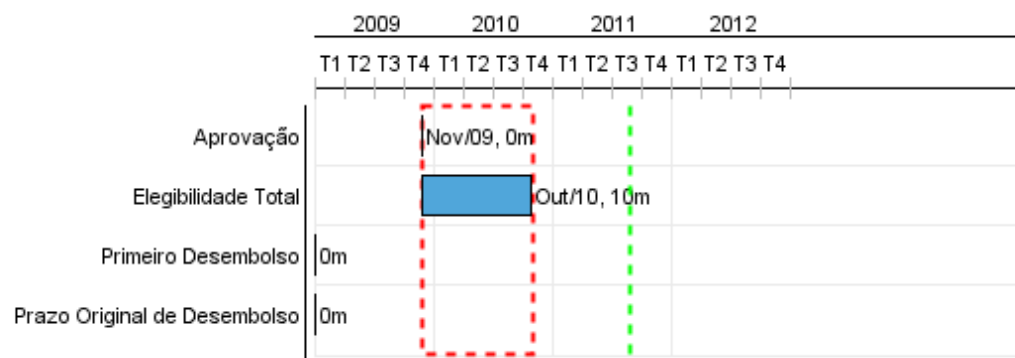


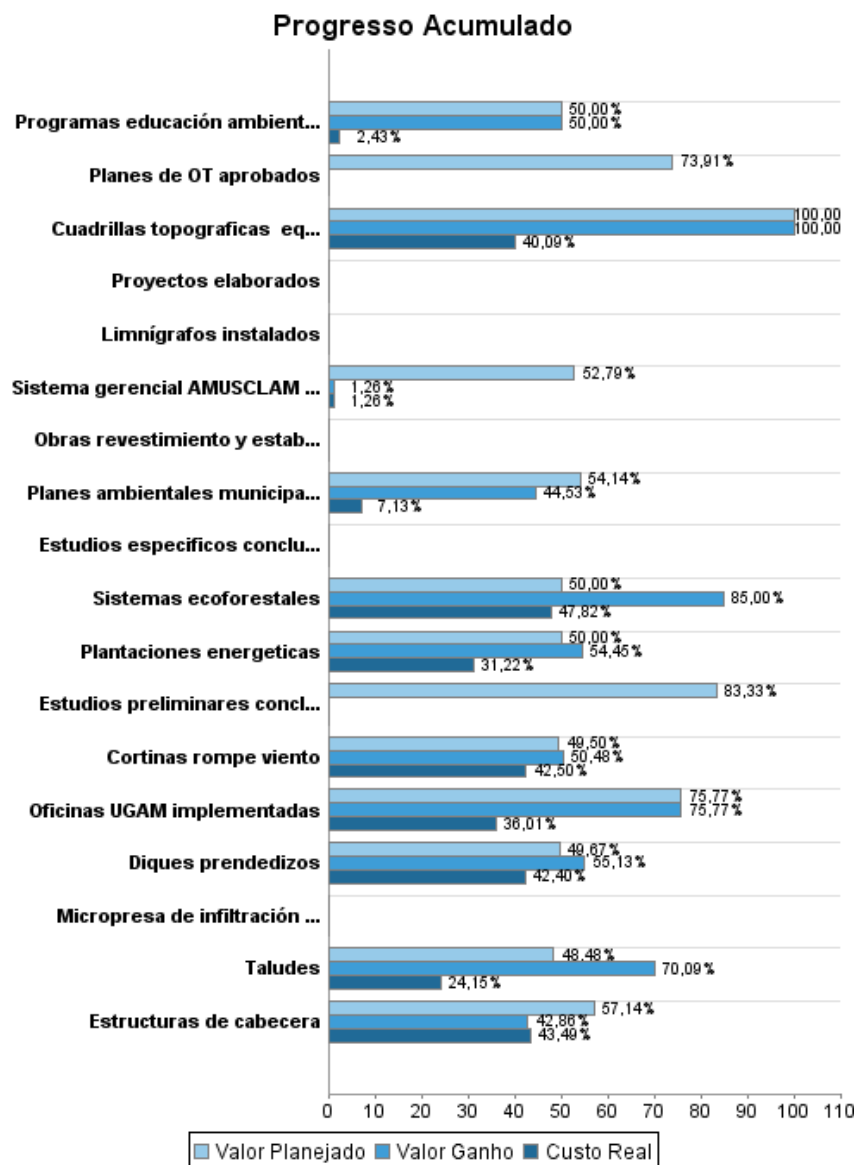
Relatório Resumido

Dados Gerais	Fundos Disponíveis (US\$)	Custo Total e Fonte
Executor: ALCALDIA DE MANAGUA		
Sector: URBAN DEVELOPMENT AND HOUSING-INTEGRATED URBAN DEVELOPMENT		
Número da Operação: 2243/BL-NI	Atual: 13.000.000,00	Original BID: 13.000.000,00
Estágio: Approved	Desembolsado:	Corrente BID: 13.000.000,00
Tipo Operação: INV - Investimento	% Desembolsado:	Pari-passu:
Operação Relacionada: NI-P1013, NI-T1042, NI-T1047	Saldo: 13.000.000,00	Cofinanciamento/País: 6.797.600,00
Subtipo de Operação: ESP - Specific Investment Operation		Original Estimado: 19.797.600,00
		Período de Amortização (meses): 287

Categoria do impacto social	Reformulação	Validação
Categoria do impacto social: B	() Os objetivos do projeto foram reformulados?	Validado pelo Chefe de Divisão: Apr 15, 2011 Validado pelo Representante do País: Apr 15, 2011



Progresso Acumulado até 2010



RELATÓRIO DE MONITOREIO DE PROGRESSO

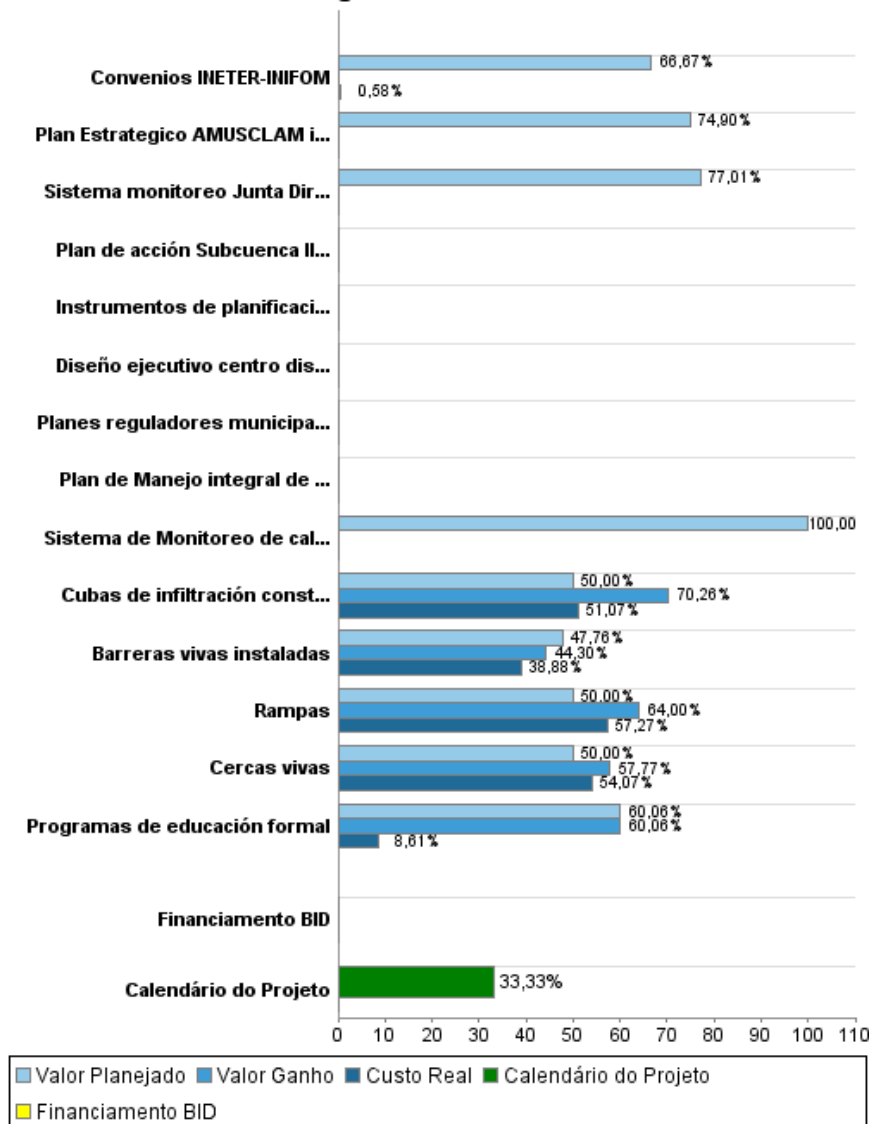
NI-L1010 - Stormwater Drainage and Development Management SubWatershed III
Managua
2010 2º período com encerramento em (31-Mar-2011)

Banco Interamericano de Desenvolvimento - IDB

Escritório de Planejamento Estratégico e Efetividade no Desenvolvimento

Última Atualização do PMR: 14/04/2011

Progresso Acumulado



Resultados

Resultado: Habitantes en riesgo de inundación reducido

Indicador	Unidade Medida	Linha Base	Ano Linha Base		2010	2011	2012	Final do Projeto
Habitantes en riesgo de inundación reducido	Habitantes		2009	P A			600,00	600,00

Resultado: Área de cauce recuperada (m2)

Indicador	Unidade Medida	Linha Base	Ano Linha Base		2010	2011	2012	Final do Projeto
Área de cauce recuperada	metros cuadrados		2009	P A			12.800,00	12.800,00

Resultado: Extensión de la mancha de inundación en la parte baja del Cauce 31 de Diciembre para un evento de lluvia con periodo de retorno de 25 años (Hectáreas) reducida

Indicador	Unidade Medida	Linha Base	Ano Linha Base		2010	2011	2012	Final do Projeto
Extensión de la mancha de inundación reducida(periodo de retorno 25 años)	hectáreas		2009	P A			177,00	177,00

Produtos: Progresso Físico e Financeiro Anual 2010

Descrição	Unidade de medida	Físico				Financeiro			
		Planejado	Atual	Unidades Acumuladas	Unidades FDP	Planejado	Atual	Custos Acumulados	Custos FDP
Drenaje pluvial y gestión de residuos sólidos									
Micropresa de infiltración y regulación construida	Micropresa				1,00				2.500.000,00
Obras revestimiento y estabilizacion del cauce contruidas	metros lineales				2.560,00				7.629.100,00
Limnigrafos instalados	limnigrafos				6,00				690.000,00
Plan de Manejo integral de gestión desechos sólidos mancomunado en 4 municipios implementado	plan				1,00				400.000,00
Diseño ejecutivo centro disposición final completado	Diseño				1,00				808.300,00
Fortalecimiento Institucional									
Sistema monitoreo Junta Directiva AMUSCLAM implementado	Sistema				1,00				6.480,00
Plan Estrategico AMUSCLAM implementado	Plan				1,00				16.055,00
Oficinas UGAM implementadas	Oficinas	1,00	1,00		4,00	90.780,00	84.840,00		415.050,00
Sistema gerencial AMUSCLAM implementado	sistema				1,00	11.660,00	550,00		43.782,00
Sistema de Monitoreo de calidad ambiental implementado	sistema				1,00				10.000,00
Reducción y control de erosión									
Cubas de infiltración construidas	Cubas	2.550,00	2.625,00		7.850,00	95.670,00	72.770,00		333.780,00
Barreras vivas instaladas	ml	116.500,00	102.218,00		412.500,00	71.060,00	66.030,00		251.620,00
Cortinas rompe viento	ml	30.500,00	31.489,00		101.000,00	38.430,00	32.930,00		127.260,00
Diques prendedizos	ml	2.200,00	2.612,00		7.550,00	74.910,00	68.550,00		257.080,00
Rampas	unidades	16,00	17,00		50,00	128.000,00	148.800,00		400.000,00
Taludes	m2	950,00	1.930,00		3.300,00	237.500,00	116.110,00		825.000,00
Estructuras de cabecera	unidades	12,00	4,00		35,00	36.000,00	4.510,00		105.000,00
Cercas vivas	ml	25.000,00	37.770,00		100.000,00	17.880,00	23.410,00		71.520,00
Sistemas ecoforestales	ha	25,00	59,00		100,00	66.140,00	82.440,00		264.580,00
Plantaciones energeticas	ha	50,00	64,90		200,00	67.060,00	50.090,00		268.240,00
Programas de educación formal	programa	1,00	1,00		4,00	83.500,00	6.400,00		308.000,00
Talleres educación no formal	talleres	1,00	1,00		4,00	45.000,00	16.600,00		180.000,00
Programas educación ambiental no formal	programa	1,00	1,00		4,00	35.840,00	580,00		143.360,00
Planificación territorial y ambiental									
Planes ambientales municipales implementados	Planes				5,00		4.690,00		77.000,00
Planes de OT aprobados	Planes	3,00			5,00	120.000,00			230.000,00
Planes reguladores municipales aprobados	Planes				5,00				120.000,00
Convenios INETER-INIFOM	convenios	1,00			4,00	20.000,00			60.000,00
Estudios preliminares concluidos	estudios	20,00			50,00	50.000,00			120.000,00

RELATÓRIO DE MONITOREIO DE PROGRESSO

NI-L1010 - Stormwater Drainage and Development Management SubWatersed III
Managua
2010 2º período com encerramento em (31-Mar-2011)

Banco Interamericano de Desenvolvimento - IDB

Escritório de Planejamento Estratégico e Efetividade no Desenvolvimento

Última Atualização do PMR: 14/04/2011

Descrição	Unidade de medida	Físico				Financeiro			
		Planejado	Atual	Unidades Acumuladas	Unidades FDP	Planejado	Atual	Custos Acumulados	Custos FDP
Plan de acción Subcuenca III aprobado	plan				1,00				1.000,00
Estudios específicos concluidos	estudios				10,00				100.000,00
Proyectos elaborados	proyectos				20,00				100.000,00
Instrumentos de planificacion divulgados	instrumentos				11,00				50.000,00
Sistema de monitoreo urbano implementado	sistema				1,00				50.000,00
Cuadrillas topograficas equipada y capacitadas	cuadrillas	3,00	3,00		7,00	20.530,00	20.260,00		50.530,00
Coordinacion & Administracion, Auditoría y Evaluación, Gastos Financieros									
TOTAL						1.309.960,00	799.560,00		17.012.737,00