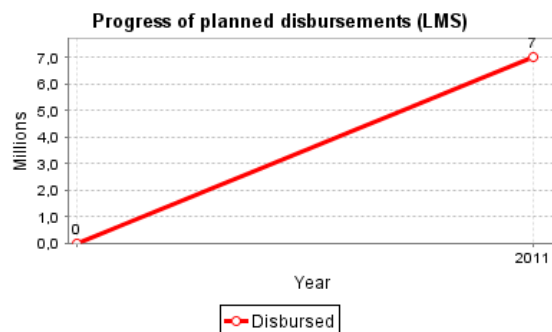
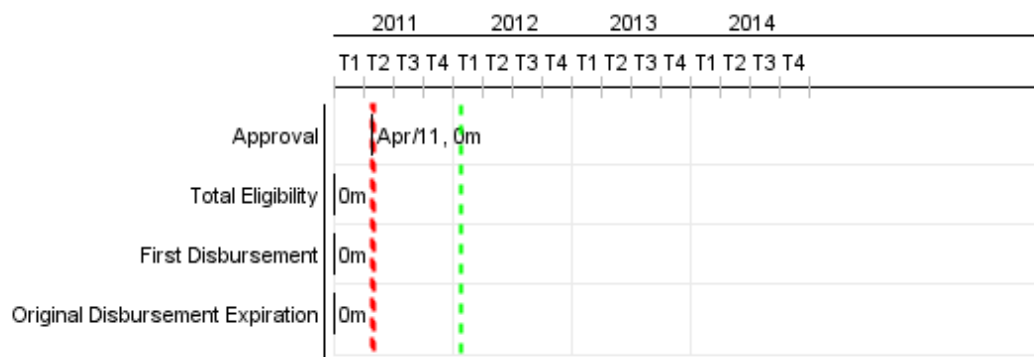


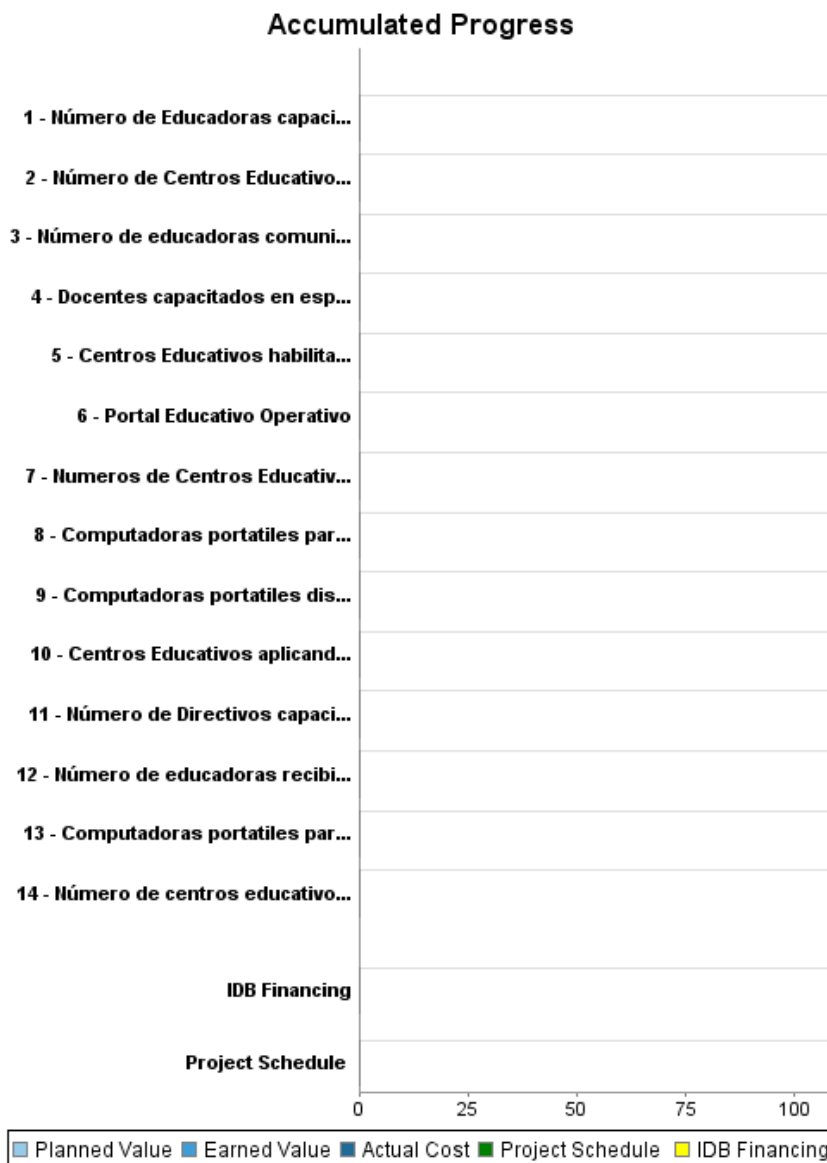
Summary Report

Basic Data		Available Funds (US\$)		Total Cost and Source	
Executing Agency (EA):	SECRETARIA DE EDUCACION				
Sector:	EDUCATION-PRIMARY EDUCATION				
Loan Number(s):	2524/BL-HO	Current Approved Amount:	37.000.000,00	Original IDB:	37.000.000,00
Stage:	Approved	Disbursed Amount to Date:		Current IDB:	37.000.000,00
Operation Type:	INV - Investment	% Disbursed:		Pari-passu:	97,00
Related Operation(s):	HO-P1061, HO-T1149, RG-P1442, HO-T1162	Balance:	37.000.000,00	Co-Financing/Country:	1.260.000,00
Operation Subtype:	ESP - Specific Investment Operation			Original Estimate:	38.260.000,00
				Amortization Period (months):	

Project Environmental and Social Impact Category	Reformulation	Validation
Project Environmental and Social Impact Category: C	() Was the objective(s) of this project reformulated?	Validated by Division Chief: Sep 19, 2011 Validated by Country Representative: Sep 30, 2011



Accumulated Progress as of 2011



Outcomes

Outcome: Ampliado el acceso de la niñez desfavorecida al nivel pre-básica, para mejorar las condiciones de escolaridad con que asisten al primer ciclo de educación básica.

Indicator	Unit of Measure	Baseline	Baseline Year		2011	2012	2013	End of project
Centros Educativos con CCEPREB completamente operativos	Centros Educativos	1.500,00	2010	P A	1.500,00	2.000,00	2.000,00	2.000,00
Número de Cupos creados con los nuevos CCEPREB	Cupos		2011	P A				6.500,00

Outcome: Mejorados los aprendizajes escolares en la educación básica, especialmente en lectura, escritura y matemática, en las escuelas beneficiarias del programa.

Indicator	Unit of Measure	Baseline	Baseline Year		2011	2012	2013	End of project
Niños beneficiados con acciones de refuerzo en español y matemática.	Niños		2011	P A				100.000,00
Habilidades en el uso educativo de TICS por parte de docentes.	Porcentaje		2011	P A				50,00
Número promedio de días de la semana en que los docentes recurren a recursos tecnológicos en su práctica educativa.	Días		2011	P A		1,00	2,00	2,00

Outcome: Aumentadas las tasas de promoción de grado a grado y mejorada las tasas de terminación del sexto grado en las escuelas beneficiarias del programa.

Indicator	Unit of Measure	Baseline	Baseline Year		2011	2012	2013	End of project
Tasa de graduación en 6to grado.	Porcentaje	83,90	2010	P A		85,00	90,00	90,00

Outcome: Transferida a las escuelas una estrategia para el uso educativo de las tecnologías orientada a elevar los aprendizajes en escuelas de básica que atienden a niños y jóvenes de bajos recursos socioeconómicos.

Indicator	Unit of Measure	Baseline	Baseline Year		2011	2012	2013	End of project
Número de docentes y directivos capacitados en español y matemáticas y uso educativo de tecnología	Docentes y directivos		2011	P A				2.311,00

Outputs: Annual Physical and Financial Progress 2011

Description	Unit of Measure	Physical				Financial			
		Planned	Actual	Accumulated units	EOP units	Planned	Actual	Accumulated costs	EOP costs
Expansión de la Cobertura de Prebásica									
Número de Educadoras capacitados en la metodología CCEPREB	Educadoras				2.145,00				220.823,00
Número de educadoras recibiendo seguimiento en sus centros educativos en la metodología CCEPREB	Educadoras				645,00				20.548,00
Número de educadoras comunitarias	Educadoras				2.145,00				1.801.800,00
Número de Centros Educativos beneficiarios del paquete metodológico y los materiales juego y aprendo	Centros Educativos				2.145,00				4.296.829,00
Fortalecimiento de la calidad de la oferta educativa en los dos primeros ciclos de Básica									
Número de centros educativos que han recibido textos de español y matemática para estudiantes de 1° a 6°	Centros Educativos				466,00				1.602.000,00
Docentes capacitados en español, matemática y uso educativo de tecnología	Docentes				1.845,00				1.644.450,00
Número de Directivos capacitados en gestión pedagógica	Directivos				466,00				693.550,00
Numero de Centros Educativos beneficiados con Asistencia Técnica	Centros Educativos				466,00				564.000,00
Centros Educativos aplicando guías pedagógicas para Español y Matemática con uso de tecnología de 1° a 6°	Centros Educativos				466,00				
Portal Educativo Operativo	Portal				1,00				455.000,00
Introducción de la Tecnología para el mejoramiento de la Educación Básica									
Computadoras portatiles para estudiantes distribuidas	Computadoras				54.500,00				13.146.500,00
Computadoras portatiles para docentes distribuidas	Computadoras				2.311,00				3.499.822,62
Centros Educativos habilitados y conectados a Internet	Centros educativos				466,00				1.182.000,00
Computadoras portatiles distribuidos a técnicos y facilitadores	Computadoras				260,00				120.677,38
Administración, Auditoría y Evaluación									
TOTAL									29.248.000,00