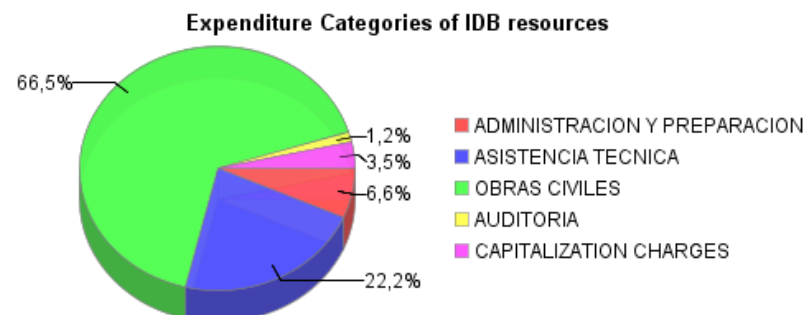
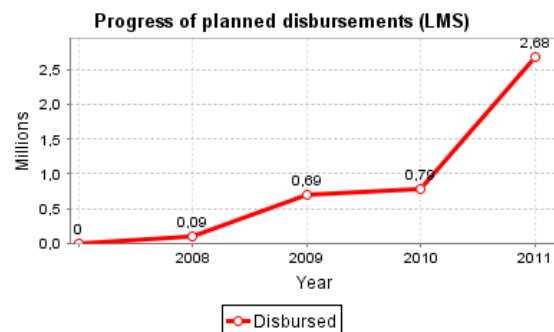
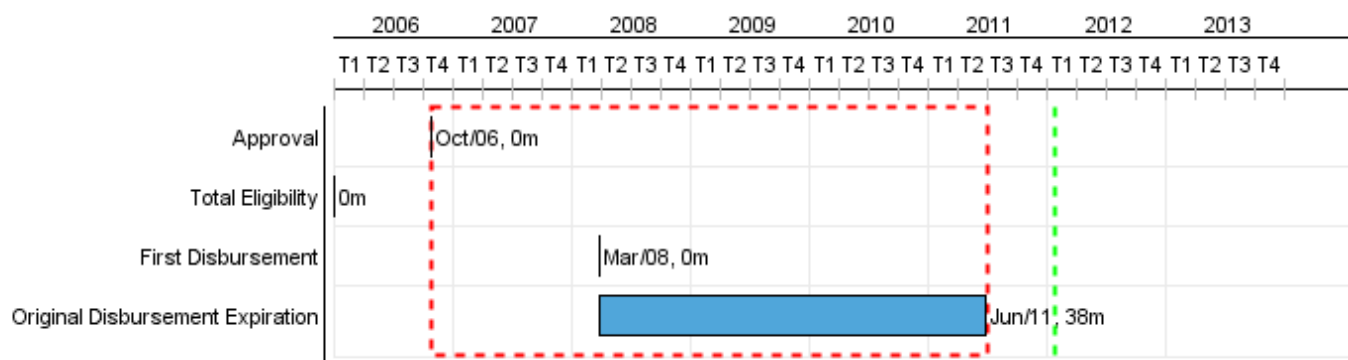


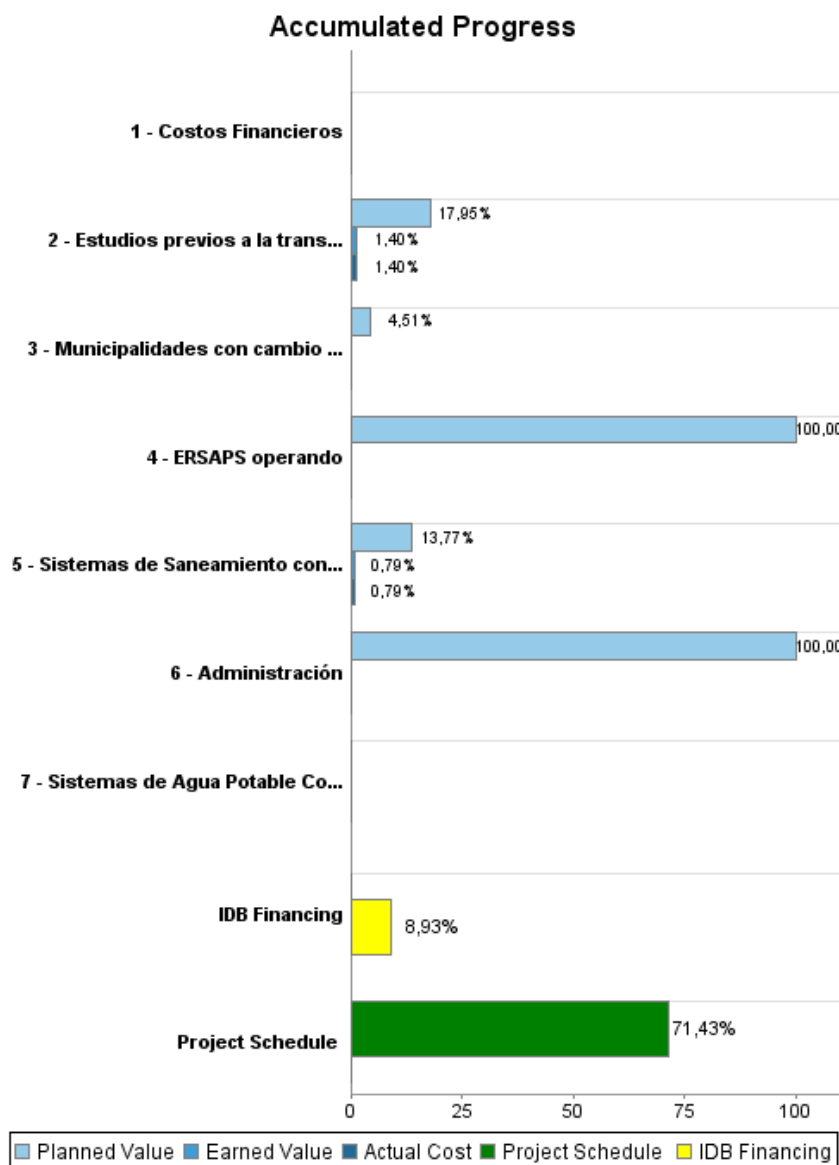
Summary Report

Basic Data		Available Funds (US\$)		Total Cost and Source	
Executing Agency (EA):	FONDO HONDURENO DE INVERSION SOCIAL				
Sector:	WATER AND SANITATION-WATER SUPPLY				
Loan Number(s):	1793/SF-HO	Current Approved Amount:	30.000.000,00	Original IDB:	30.000.000,00
Stage:	Approved	Disbursed Amount to Date:	2.678.804,92	Current IDB:	30.000.000,00
Operation Type:	INV - Investment	% Disbursed:	8,93	Pari-passu:	92,00
Related Operation(s):	TC0203009	Balance:	27.321.195,08	Co-Financing/Country:	2.540.000,00
Operation Subtype:	SUP - Supplementary Financing			Original Estimate:	32.540.000,00
				Amortization Period (months):	354

Project Environmental and Social Impact Category		Reformulation	Validation	
Project Environmental and Social Impact Category:	B(R)	() Was the objective(s) of this project reformulated?	Validated by Division Chief:	Sep 28, 2011
			Validated by Country Representative:	Sep 30, 2011



Accumulated Progress as of 2011



Outcomes

Outcome:	Cobertura de agua potable mejorada en areas urbanas de los municipios intervenidos
Suppositions:	1. Las municipalidades están dispuestas a asumir las responsabilidades de la administración de los servicios de acuerdo a la Ley Marco. 2. El gobierno mantiene su propósito de reformar el sector.

Indicator	Unit of Measure	Baseline	Baseline Year		2008	2010	2012	2013	2014	End of project
Hogares con acceso nuevo o mejorado a agua potable	Hogares		2009	P A					11.470,00	11.470,00

Outcome:	Cobertura de saneamiento mejorada en areas urbanas de los municipios intervenidos
Suppositions:	1. Las municipalidades están dispuestas a asumir las responsabilidades de la administración de los servicios de acuerdo a la Ley Marco. 2. El gobierno mantiene su propósito de reformar el sector.

Indicator	Unit of Measure	Baseline	Baseline Year		2008	2010	2012	2013	2014	End of project
Hogares con acceso a saneamiento nuevo o mejorado	Hogares		2011	P A			1.315,00		7.379,00	8.694,00

Outcome:	Operadores de servicios de agua potable y saneamiento operando de acuerdo a normativas locales
Suppositions:	1. Las municipalidades están dispuestas a asumir las responsabilidades de la administración de los servicios de acuerdo a la Ley Marco. 2. El gobierno mantiene su propósito de reformar el sector.

Indicator	Unit of Measure	Baseline	Baseline Year		2008	2010	2012	2013	2014	End of project
Operadores de Sevicios de Agua Potable y Saneamiento opererando de acuerdo a normativa de Ente Regulador de Servicios de Agua Potable y Saneamiento	Operadores		2010	P A			9,00		21,00	21,00

Outputs: Annual Physical and Financial Progress 2011

Description	Unit of Measure	Physical				Financial			
		Planned	Actual	Accumulated units	EOP units	Planned	Actual	Accumulated costs	EOP costs
Componente I: Asistencia Tecnica para el cambio Institucional									
Estudios previos a la transferencia del sistema del Servicio Nacional de Acueductos y Alcantarillados (SANAA) al la Alcaldía Municipal realizados	Estudios				5,00	331.000,00			2.000.000,00
Municipalidades con cambio institucional implementado	Municipios	5,00			21,00	132.000,00			2.925.000,00
Componente II. Obras Civiles construidas									
Sistemas de Saneamiento construidos	Sistemas				20,00	2.691.705,00	154.487,00		19.542.293,00
Sistemas de Agua Potable Construidos	Sistema				4,00				5.287.747,00
Gestión del Programa									
TOTAL						3.154.705,00	154.487,00		29.755.040,00