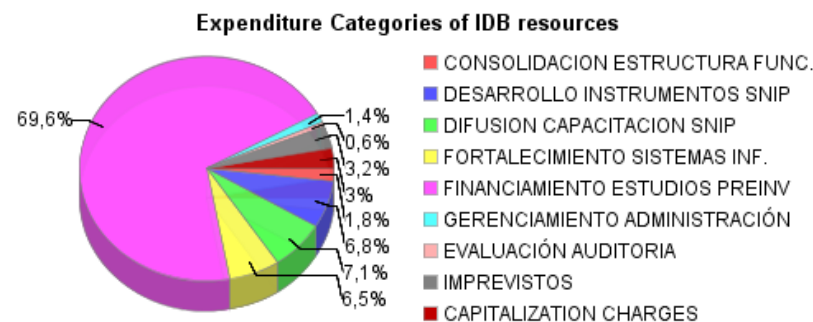
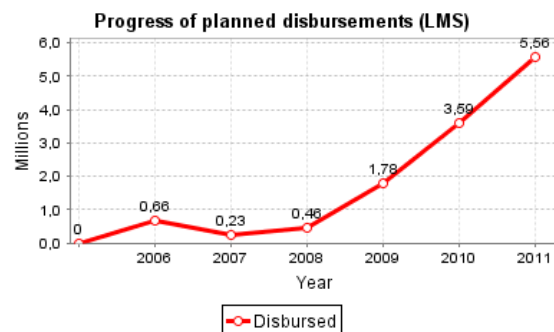
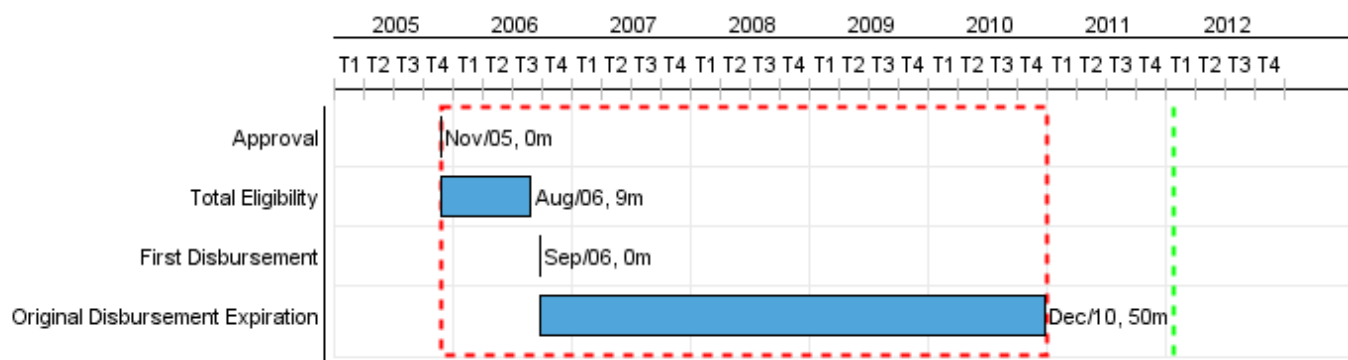


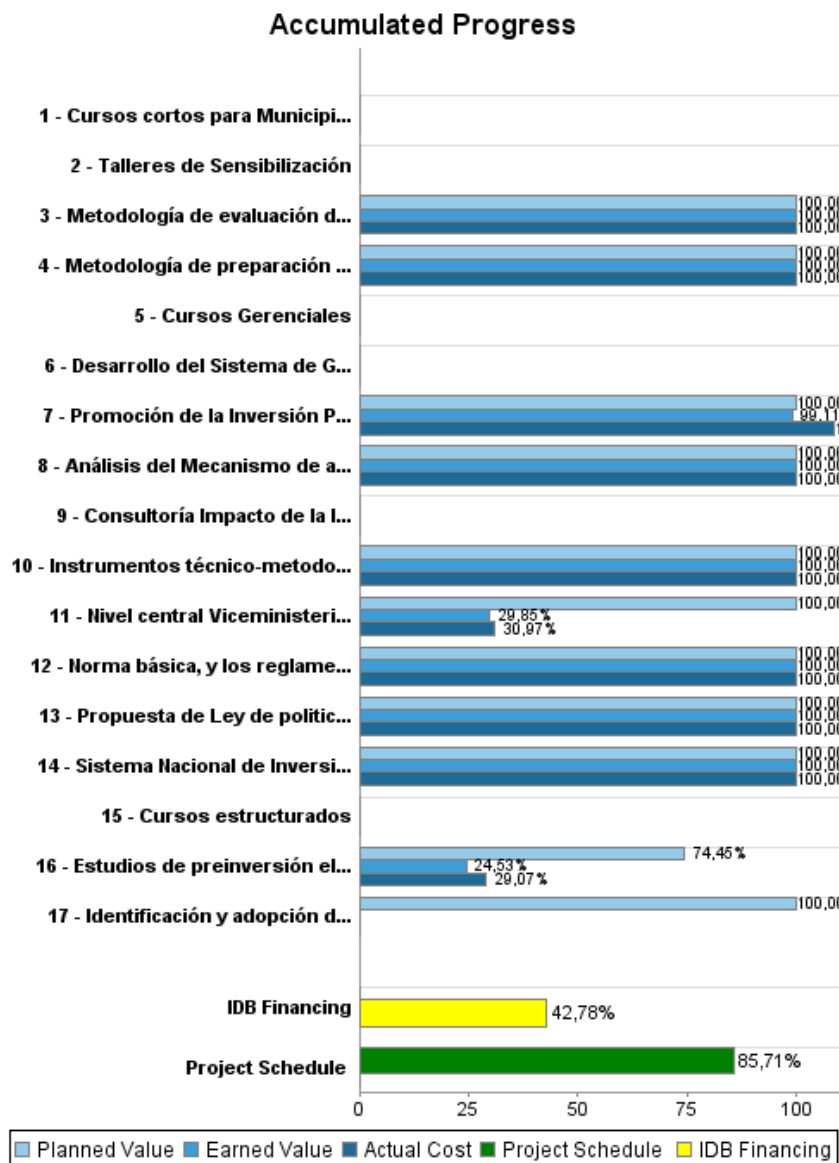
Summary Report

Basic Data		Available Funds (US\$)		Total Cost and Source	
Executing Agency (EA):	MINISTERIO DE ECONOMIA Y FINANZAS PUBLICAS				
Sector:	REFORM / MODERNIZATION OF THE STATE-DECENTRALIZATION & SUBNATIONAL GOVE				
Loan Number(s):	1678/SF-BO	Current Approved Amount:	13.000.000,00	Original IDB:	13.000.000,00
Stage:	Approved	Disbursed Amount to Date:	5.561.444,40	Current IDB:	13.000.000,00
Operation Type:	INV - Investment	% Disbursed:	42,78	Pari-passu:	81,00
Related Operation(s):		Balance:	7.438.555,60	Co-Financing/Country:	3.100.000,00
Operation Subtype:	ESP - Specific Investment Operation			Original Estimate:	16.100.000,00
				Amortization Period (months):	354

Project Environmental and Social Impact Category	Reformulation	Validation
Project Environmental and Social Impact Category: B13(R)	() Was the objective(s) of this project reformulated?	Validated by Division Chief: Sep 26, 2011 Validated by Country Representative: Sep 30, 2011



Accumulated Progress as of 2011



Outcomes

Outcome:	Sistema Nacional de Inversión Pública (SNIP) fortalecido.
-----------------	---

Indicator	Unit of Measure	Baseline	Baseline Year		End of project
Monto total de inversión pública ejecutada que cuenta con estudios de preinversión.	Porcentaje	40,00	2006	P A	80,00
Monto total de la inversión de nivel nacional que cuenta con estudios de preinversión aplicación de las metodologías PEP	Porcentaje	50,00	2006	P A	80,00
Monto total de la inversión del nivel prefectural que cuenta con estudios de preinversión y aplicación de las metodologías PEP	Porcentaje	40,00	2006	P A	80,00
Monto total de la inversión del nivel municipal que cuenta con estudios de preinversión y aplicación de las metodologías PEP	Porcentaje	20,00	2006	P A	80,00
Entidades públicas que usan metodologías PEP en 50% de su presupuesto	Entidades	13,00	2006	P A	88,00

Outputs: Annual Physical and Financial Progress 2011

Description	Unit of Measure	Physical				Financial			
		Planned	Actual	Accumulated units	EOP units	Planned	Actual	Accumulated costs	EOP costs
Componente 1 Consolidación de estructura orgánica funcional									
Análisis del Mecanismo de articulación Inter e Intra institucional para la coordinación y seguimiento del ciclo de Inversión Pública elaborado	Estudios				1,00				65.314,00
Sistema Nacional de Inversión Pública implementado en municipios	Gobiernos				28,00				67.116,00
Identificación y adopción de las mejores prácticas internacionales en el funcionamiento y operación de los sistemas nacionales de Inversión Pública	Pasantías	10,00			10,00	92.500,00			92.500,00
Componente 2 desarrollo de instrumentos del Sistema Nacional de Inversión Pública									
Norma básica, y los reglamentos operativos y específicos del SNIP actualizada	Norma	2,00			2,00				13.929,00
Metodología de evaluación de resultados y clasificación de proyectos implementada (evaluación ex post)	Metodología				1,00				57.567,00
Instrumentos técnico-metodológicos actualizados	Metodologías				6,00				43.416,00
Propuesta de Ley de política de inversiones elaborada	Estudio	1,00			1,00				9.000,00
Metodología de preparación y evaluación de programas elaborada	Metodología	1,00			1,00				37.816,00
Promoción de la Inversión Pública Territorial	Departamentos y Municipios				10,00	10.164,00	9.046,00		124.947,00
Desarrollo del Sistema de Gerencia de Proyectos (SGP)	Estudio				1,00				172.000,00
Consultoría Impacto de la Inversión Pública	Estudio				1,00				40.000,00
Componente 3 difusión y capacitación									
Talleres de Sensibilización	taller				1,00				9.000,00
Cursos Gerenciales	2				2,00				30.000,00
Cursos cortos para Municipios pequeños y pueblos indígenas	curso				10,00				120.000,00
Cursos estructurados	curso				1,00				270.000,00
Componente 4 fortalecimiento de los sistemas de información									
Nivel central Viceministerio de Inversión Pública y Financiamiento Externo equipado (VIPFE) equipado	n/a				1,00	1.167.631,00	401.354,00		1.362.421,00

Description	Unit of Measure	Physical				Financial			
		Planned	Actual	Accumulated units	EOP units	Planned	Actual	Accumulated costs	EOP costs
Componente 5 Financiamiento de estudios de preinversión									
Estudios de preinversión elaborados	Estudios	7,00	1,00		33,00	7.518.923,00	1.123.670,00		12.908.523,00
Componente 6 Gerenciamiento									
Componente 7 Auditoría y Evaluación									
TOTAL						8.789.218,00	1.534.070,00		15.423.549,00