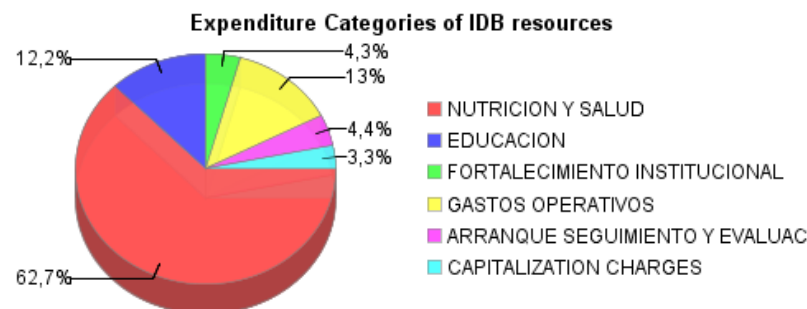
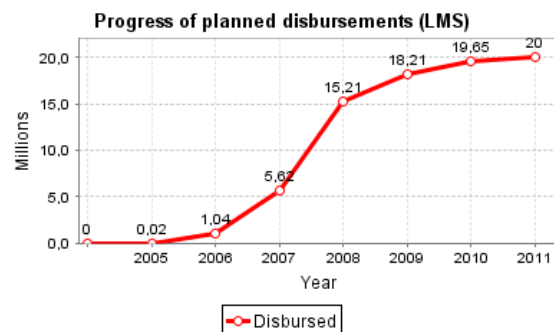
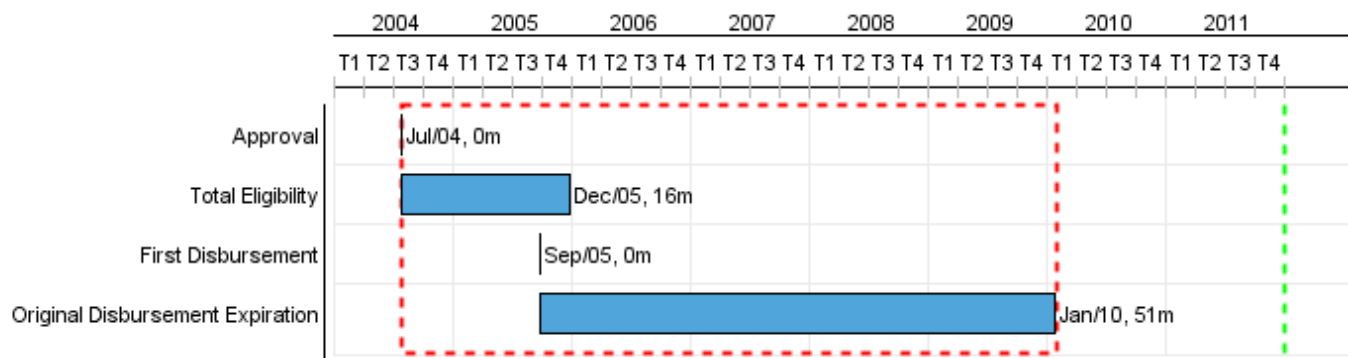


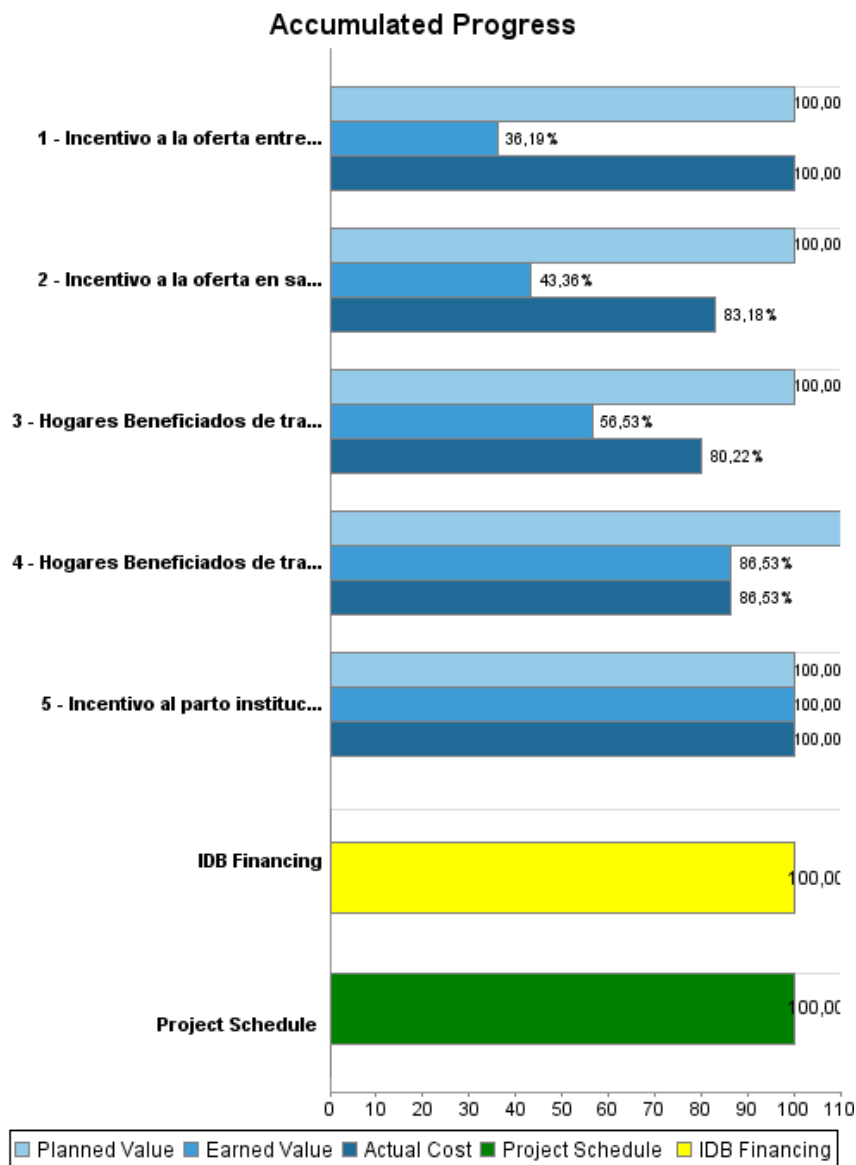
Summary Report

Basic Data		Available Funds (US\$)		Total Cost and Source	
Executing Agency (EA):	PROGRAMA DE ASIGNACION FAMILIAR				
Sector:	SOCIAL INVESTMENT-FAMILY, CHILHOOD, AND YOUTH				
Loan Number(s):	1568/SF-HO	Current Approved Amount:	20.000.000,00	Original IDB:	20.000.000,00
Stage:	Approved	Disbursed Amount to Date:	20.000.000,00	Current IDB:	20.000.000,00
Operation Type:	INV - Investment	% Disbursed:	100,00	Pari-passu:	90,00
Related Operation(s):	HO0132, TC0211001	Balance:		Co-Financing/Country:	2.200.000,00
Operation Subtype:	ESP - Specific Investment Operation			Original Estimate:	22.200.000,00
				Amortization Period (months):	354

Project Environmental and Social Impact Category	Reformulation	Validation
Project Environmental and Social Impact Category: C(R)	() Was the objective(s) of this project reformulated?	Validated by Division Chief: Sep 20, 2011 Validated by Country Representative: Sep 30, 2011



Accumulated Progress as of 2011



Outcomes

Outcome:	Red integral de protección social fortalecida.
-----------------	--

Indicator	Unit of Measure	Baseline	Baseline Year		2009	2010	End of project
Desnutricion en menores de 2 años	%	30,00	2008	P A			27,00
La lactancia materna exclusiva en los menores de 6 meses en las areas focalizadas aumenta en 10%	%			P A			0,00
Partos institucionales	%	25,00	2008	P A			27,50
Gasto per capita en alimentos aumenta en 10% en los hogares beneficiarios	%			P A			0,00
Matricula neta de niños de 1 a 6to grado en las comunidades focalizadas	%	85,50	2008	P A			90,50
La tasa de asistencia de los niños matriculados de las escuelas beneficiadas se ha incrementado en 8 puntos porcentuales	%	98,80	2008	P A			0,00
Tasa de desercion de los niños beneficiarios	%	3,00	2008	P A			2,55

Outputs: Annual Physical and Financial Progress 2011

Description	Unit of Measure	Physical				Financial			
		Planned	Actual	Accumulated units	EOP units	Planned	Actual	Accumulated costs	EOP costs
Componente 1. Salud y Nutricion									
Hogares Beneficiados de transferencias monetarias condicionadas en nutricion y salud	Personas		23.000,00		23.000,00	1.092.578,11			8.112.673,21
Incentivo al parto institucional recibido por Mujeres embarazadas	Mujeres embarazadas				2.008,00				505.000,00
Incentivo a la oferta en salud - AINC promovido	hogares		23.000,00		23.000,00	808.673,09	5.222,00		4.775.818,72
Componente 2. Educacion									
Hogares Beneficiados de transferencias monetarias condicionadas en educacion	hogares		23.000,00		23.000,00	683.837,46			3.457.356,24
Incentivo a la oferta entregada a las APF reciben el (75% de las APF de las aldeas focalizadas)	%		80,00		75,00				582.952,52
Componente 3. Fortalecimiento Institucional									
Gestion del Programa									
TOTAL						2.585.088,66	5.222,00		17.433.800,69