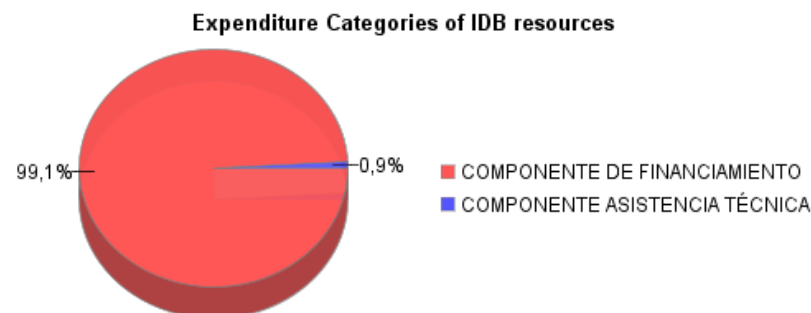
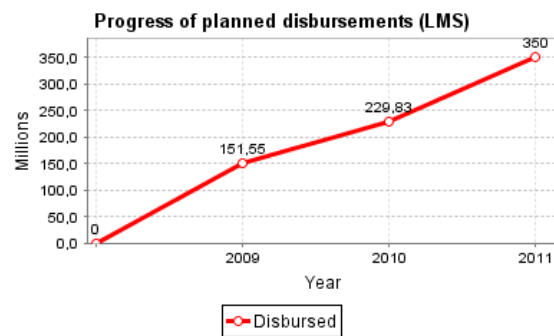
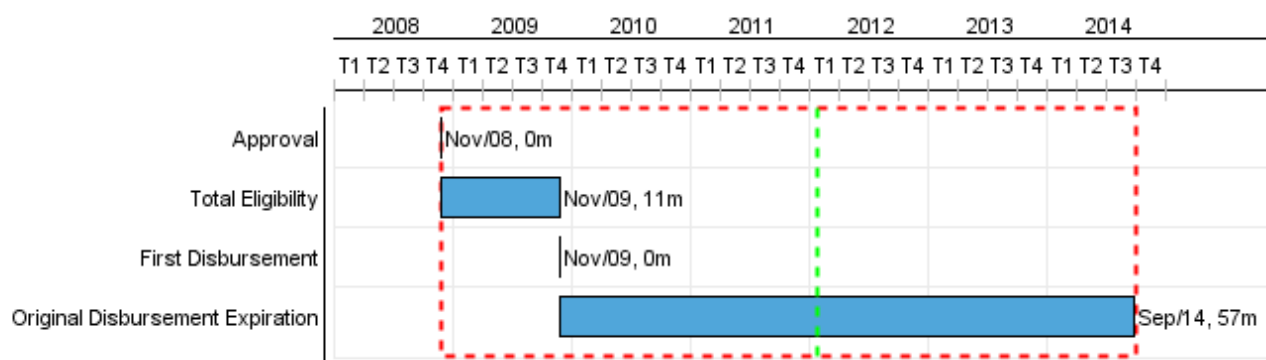


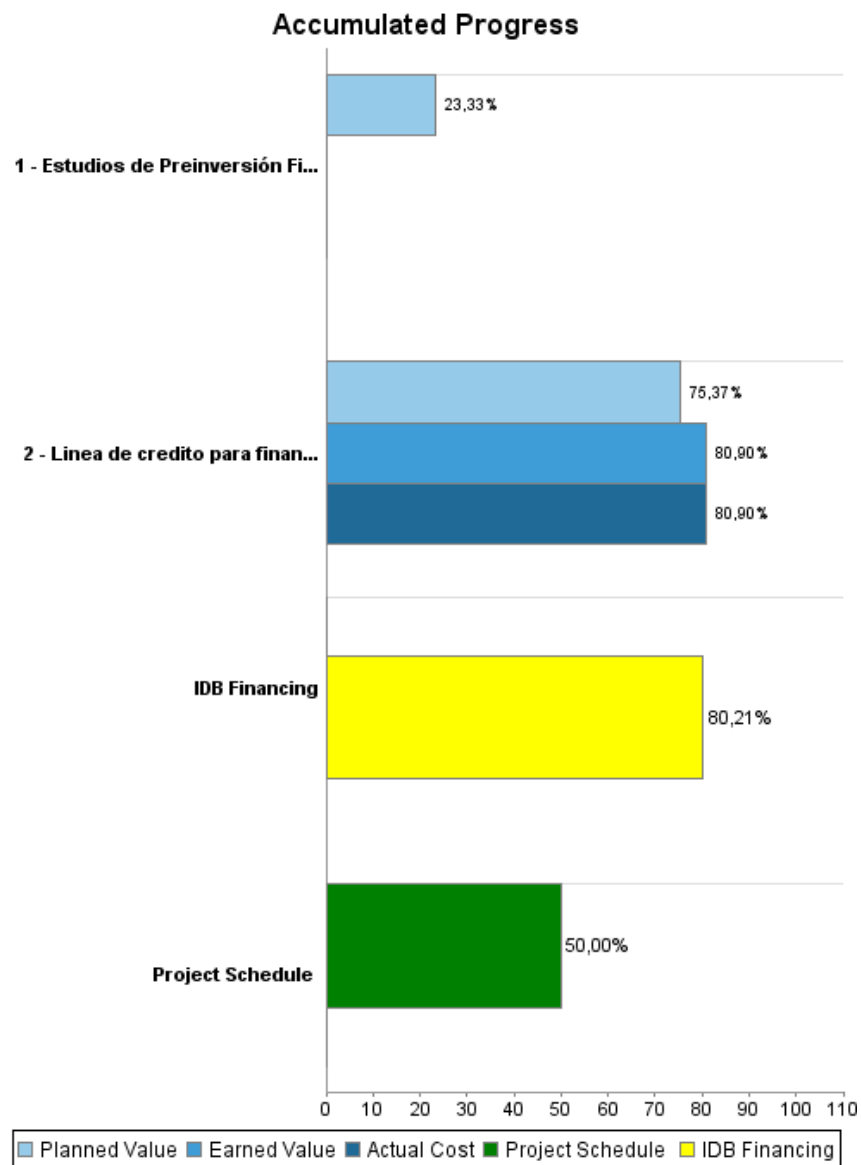
## Summary Report

Basic Data		Available Funds (US\$)		Total Cost and Source	
Executing Agency (EA):	BANCO NACIONAL DE OBRAS Y SERVICIOS PUBLICOS, S.N.C.				
Sector:	CAPITAL MARKETS-FINANCIAL MARKET DEVELOPMENT				
Loan Number(s):	2053/OC-ME-1;2053/OC-ME;2053/OC-ME-2	Current Approved Amount:	350.000.000,00	Original IDB:	350.000.000,00
Stage:	Approved	Disbursed Amount to Date:	280.730.438,76	Current IDB:	350.000.000,00
Operation Type:	INV - Investment	% Disbursed:	80,21	Pari-passu:	100,00
Related Operation(s):	ME-X1002, ME-L1059, ME-L1111	Balance:	69.269.561,24	Co-Financing/Country:	
Operation Subtype:	CLP - Project Using a CCLIP (Conditional Credit Line Investment Projects)			Original Estimate:	350.000.000,00
				Amortization Period (months):	287

Project Environmental and Social Impact Category	Reformulation	Validation
Project Environmental and Social Impact Category: B13	( ) Was the objective(s) of this project reformulated?	Validated by Division Chief: Sep 28, 2011 Validated by Country Representative: Sep 28, 2011



## Accumulated Progress as of 2011



## Outcomes

<b>Outcome:</b>	Acceso de financiamiento de Gobiernos Subnacionales y Entidades Proveedoras de Servicios Públicos ampliado
-----------------	--

Indicator	Unit of Measure	Baseline	Baseline Year		2012	End of project
Cartera de Operaciones con Municipios	MXN\$ mn	7.999,00	2009	P A	9.600,00	9.600,00
Número de Gobiernos Subnacionales que han recibido Asistencia Técnica	GSN	20,00	2009	P A	40,00	40,00

<b>Outcome:</b>	Tipos de productos de financiamientos de Banobras diversificados
<b>Comments:</b>	En función de las características y necesidades de los diferentes segmentos de mercado.

Indicator	Unit of Measure	Baseline	Baseline Year		2012	End of project
Monto de operaciones con fuente de pago propia	MXN\$ mn	12.000,00	2009	P A	16.000,00	16.000,00
Monto de operaciones con Gobiernos Subnacionales y Entidades Proveedoras de Servicios Públicos cuya fuente de pago sea distinta a participaciones.	MXN\$ mn	1.000,00	2009	P A	3.000,00	3.000,00

<b>Outcome:</b>	Operaciones de alta rentabilidad socio-económica identificadas en los planes de desarrollo de los Gobiernos Subnacionales y Entidades Proveedoras de Servicios Públicos financiadas
-----------------	---

Indicator	Unit of Measure	Baseline	Baseline Year		2012	End of project
Número de Municipios donde se realizan acciones de agua potable y/o saneamiento	Municipios	100,00	2009	P A	100,00	100,00
Monto de financiamiento en municipios para acciones de agua potable y/o saneamiento	MXN\$ mn	500,00	2009	P A	500,00	500,00
Número de municipios con alto o muy alto grado de marginación donde se realizan acciones de agua y/o saneamiento	Municipios	60,00	2009	P A	60,00	0,00
Monto de financiamiento en municipios con alto o muy alto grado de marginación para acciones de agua potable y/o saneamiento	MXN\$ mn	300,00	2009	P A	300,00	300,00

## Outputs: Annual Physical and Financial Progress 2011

Description	Unit of Measure	Physical				Financial			
		Planned	Actual	Accumulated units	EOP units	Planned	Actual	Accumulated costs	EOP costs
<b>Financiamiento</b>									
Linea de credito para financiamiento de proyectos de inversión a gobiernos subnacionales desembolsada.	Linea de Credito				1,00	45.000.000,00	50.898.578,44		347.000.000,00
<b>Asistencia Técnica</b>									
Estudios de Preinversión Financiados.	Número de estudios	1,00			3,00	700.000,00			3.000.000,00
<b>TOTAL</b>						<b>45.700.000,00</b>	<b>50.898.578,44</b>		<b>350.000.000,00</b>