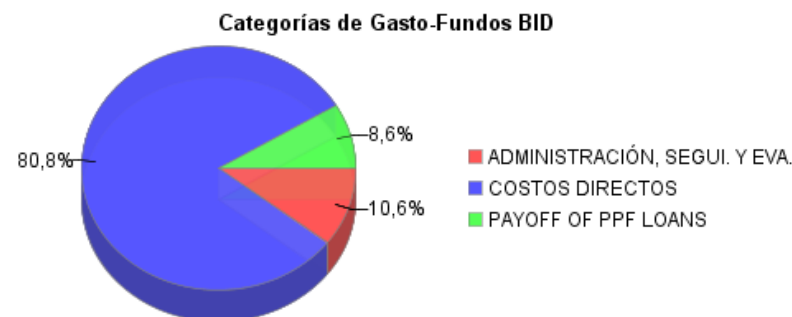
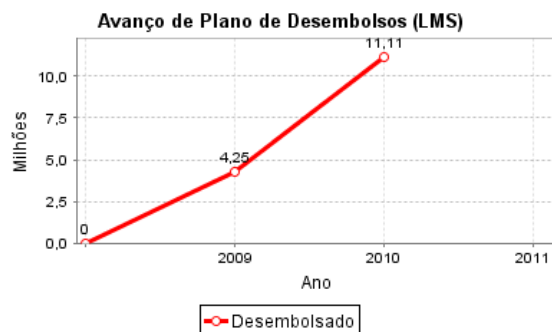
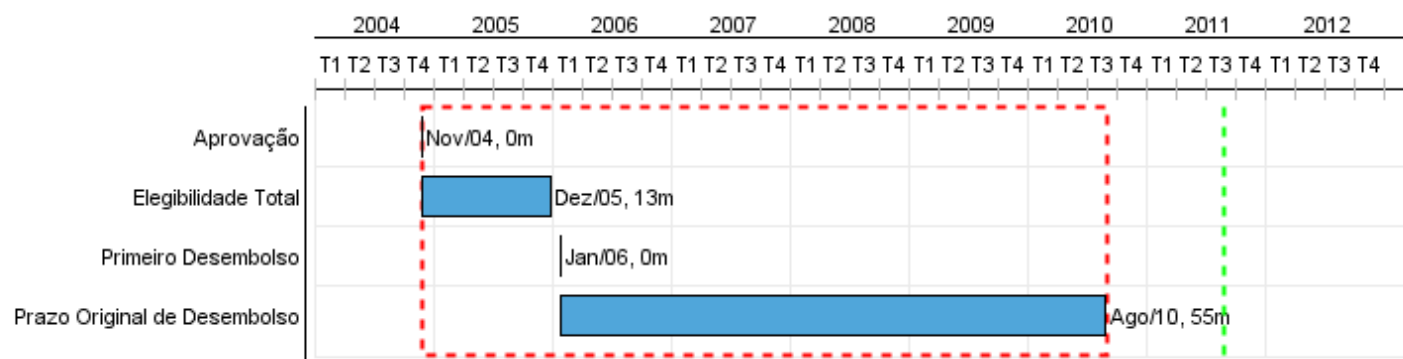


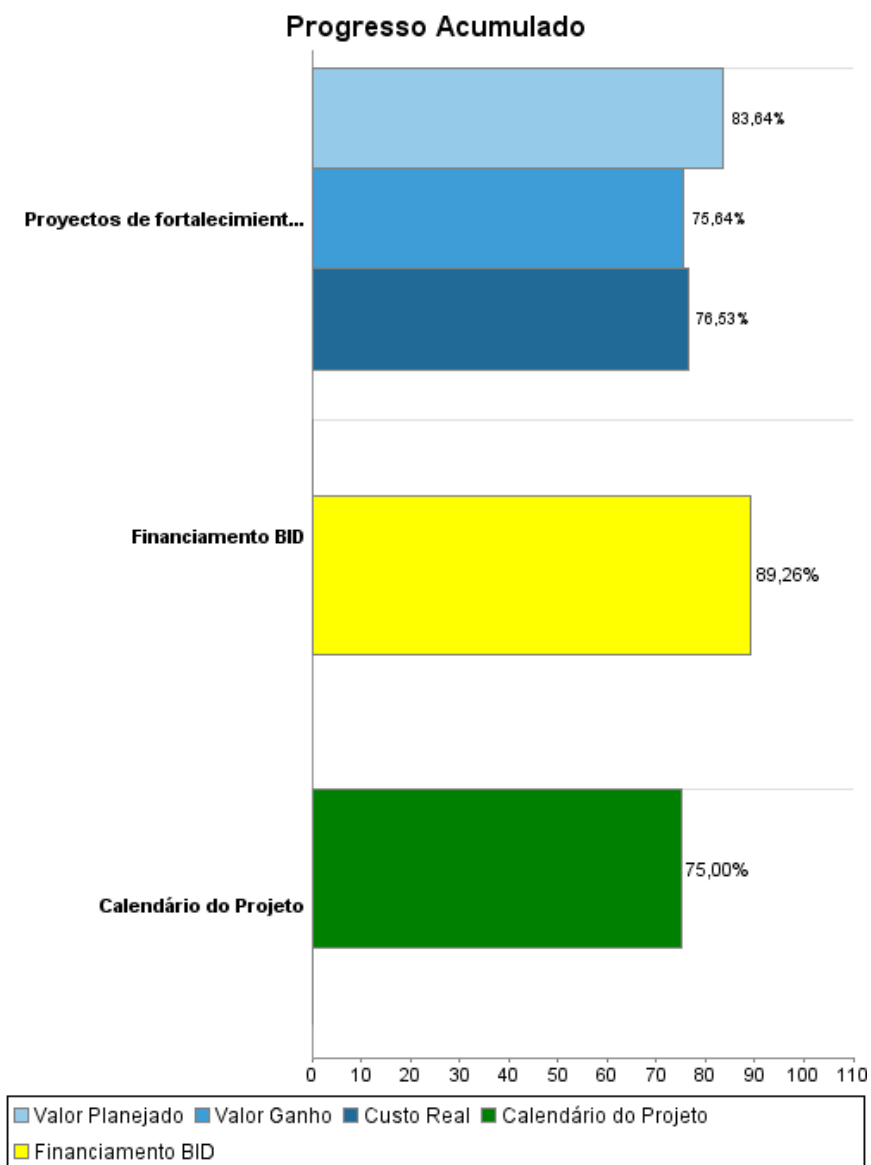
Relatório Resumido

| Dados Gerais | Fundos Disponíveis (US\$) | Custo Total e Fonte |
|---|-----------------------------|-------------------------------------|
| Executor: MINISTERIO DE ECONOMIA, HACIENDA Y FINANZAS | | |
| Sector: REFORM / MODERNIZATION OF THE STATE-DECENTRALIZATION & SUBNATIONAL GOVE | | |
| Número da Operação: 1588/OC-AR | Atual: 18.000.000,00 | Original BID: 18.000.000,00 |
| Estágio: Approved | Desembolsado: 16.066.844,27 | Corrente BID: 18.000.000,00 |
| Tipo Operação: INV - Investimento | % Desembolsado: 89,26 | Pari-passu: 67,44 |
| Operação Relacionada: | Saldo: 1.933.155,73 | Cofinanciamento/País: 12.000.000,00 |
| Subtipo de Operação: ESP - Specific Investment Operation | | Original Estimado: 30.000.000,00 |
| | | Período de Amortização (meses): 174 |

| Categoria do impacto social | Reformulação | Validação |
|--------------------------------|---|---|
| Categoria do impacto social: B | () Os objetivos do projeto foram reformulados? | Validado pelo Chefe de Divisão: Mar 22, 2011 Validado pelo Representante do País: Apr 26, 2011 |



Progresso Acumulado até 2010



Resultados

Resultado: Capacidades institucionales de los sectores públicos provinciales vinculados a los sectores productivos estratégicos fortalecidas

| Indicador | Unidade Medida | Linha Base | Ano Linha Base | | 2009 | 2010 | Final do Projeto |
|--|----------------|------------|----------------|--------|------|----------------|------------------|
| Promedio de Índice de Capacidades Institucionales (ICI) de organismos públicos vinculados a la producción mejorado | ICI | 62,00 | 2006 | P A | | 68,00 72,07 | 72,00 |

Resultado: Capacidades insitucionales de la Subsecretaría de Relaciones con Provincias fortalecidas

| Indicador | Unidade Medida | Linha Base | Ano Linha Base | | 2009 | 2010 | Final do Projeto |
|---|----------------|------------|----------------|--------|------|----------------|------------------|
| Indice de Capacidades Institucionales de la DNCFP (Dirección Nacional de Coordinación Fiscal con las Provincias) mejorado | ICI | 56,00 | 2006 | P A | | 76,00 70,74 | 80,00 |
| Indice de Capacidades Institucionales de la DNREP (Dirección Nacional de Relaciones Económicas con las Provincias) mejorado | ICI | | 2006 | P A | | 52,00 31,33 | 60,00 |

Produtos: Progresso Físico e Financeiro Anual 2010

| Descrição | Unidade de medida | Físico | | | | Financeiro | | | |
|--|-------------------|-----------|-------|---------------------|--------------|---------------------|---------------------|-------------------|----------------------|
| | | Planejado | Atual | Unidades Acumuladas | Unidades FDP | Planejado | Atual | Custos Acumulados | Custos FDP |
| Coordinación Institucional Servicios de Apoyo no Financiero Sectores Productivos | | | | | | | | | |
| Proyectos de fortalecimiento y desarrollo de capacidades institucionales en los sectores públicos provinciales vinculados a Sectores Productivos (Proyectos A) implementados | proyectos | 17,00 | 19,00 | | 36,00 | 6.289.643,52 | 6.353.075,90 | | 15.514.000,00 |
| Fortalecimiento de la Subsecretaría de Relaciones Fiscales con Provincias y Apoyo Implementación de los SIIF | | | | | | | | | |
| Proyectos de fortalecimiento de las relaciones con provincias (proyectos B) implementados | proyectos | 5,00 | 3,00 | | 14,00 | 1.499.343,19 | 965.987,93 | | 7.497.000,00 |
| Administración, seguimiento, evaluación y otros | | | | | | | | | |
| TOTAL | | | | | | 7.788.986,71 | 7.319.063,83 | | 23.011.000,00 |