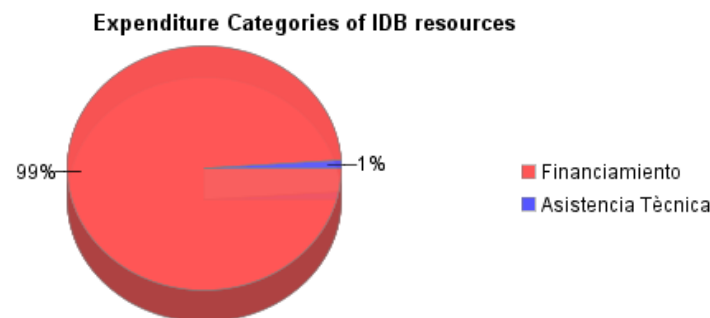
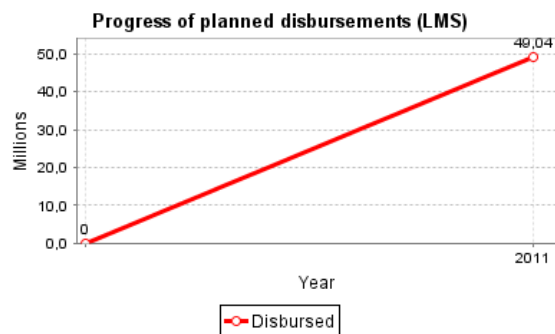
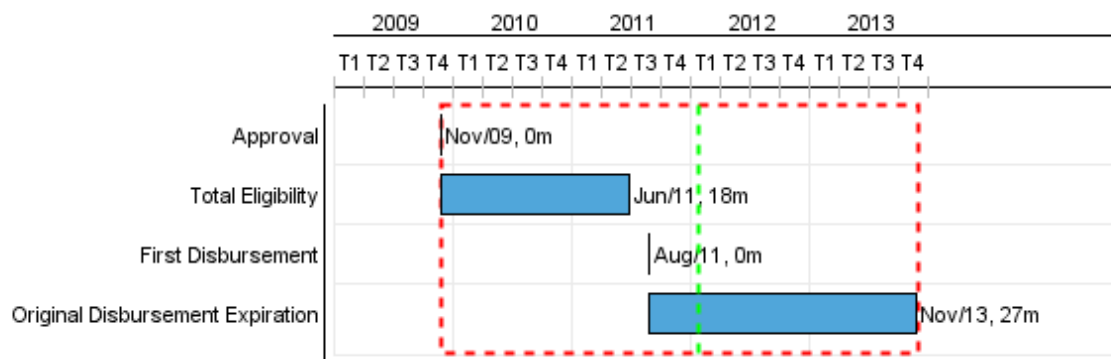


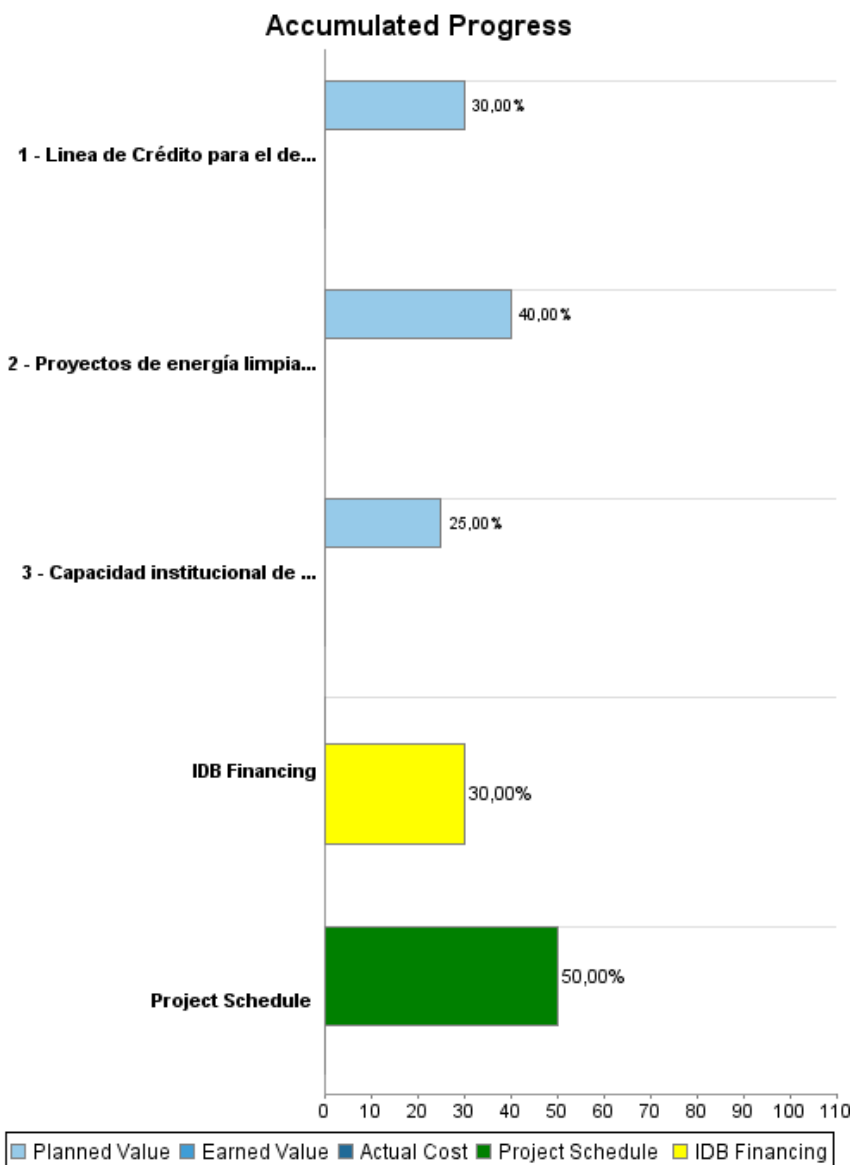
Summary Report

Basic Data		Available Funds (US\$)		Total Cost and Source	
Executing Agency (EA):	NACIONAL FINANCIERA S.N.C. GERENCIA OPERACION ORGANISMOS MULTILAT.				
Sector:	CAPITAL MARKETS-FINANCIAL MARKET DEVELOPMENT				
Loan Number(s):	2226/OC-ME	Current Approved Amount:	100.000.000,00	Original IDB:	301.000.000,00
Stage:	Approved	Disbursed Amount to Date:	30.000.000,00	Current IDB:	100.000.000,00
Operation Type:	INV - Investment	% Disbursed:	30,00	Pari-passu:	100,00
Related Operation(s):	ME-X1010, ME-T1168, ME-L1109	Balance:	70.000.000,00	Co-Financing/Country:	
Operation Subtype:	CLP - Project Using a CCLIP (Conditional Credit Line Investment Projects)			Original Estimate:	301.000.000,00
				Amortization Period (months):	234

Project Environmental and Social Impact Category		Reformulation	Validation	
Project Environmental and Social Impact Category:	B13	() Was the objective(s) of this project reformulated?	Validated by Division Chief:	Sep 26, 2011
			Validated by Country Representative:	Sep 28, 2011



Accumulated Progress as of 2011



Outcomes

Outcome: Participación incrementada de las PYME nacionales como proveedoras y contratistas en la industria petrolera nacional

Indicator	Unit of Measure	Baseline	Baseline Year		2009	2010	2011	2012	End of project
Nuevos créditos a PYME de mediano y largo plazo con líneas NAFIN que participen en las cadenas de valor del sector petrolero	Créditos		2009	P A		37,00	125,00		150,00
Monto total de créditos a PYME de la cadena de valor del sector petrolero, de mediano y largo plazo, colocado por NAFIN	\$US millones		2009	P A		30,00	110,00		125,00
Pequeñas y Medianas Empresas Financiadas	Empresas		2011	P A					1,00

Outcome: Mercado desarrollado para el financiamiento de inversión a las PYME mexicanas.

Indicator	Unit of Measure	Baseline	Baseline Year		2009	2010	2011	2012	End of project
PYME que acceden por primera vez a financiamiento de NAFIN de mediano y largo plazo.	PYMEs		2009	P A		45,00	160,00		180,00
Vida promedio ponderada de créditos nuevos para PYME fondeada con recursos de NAFIN	Años		2009	P A		1,20	1,50		2,00
Porcentaje de la Cartera de NAFIN al sector PYME de créditos de mediano y largo plazo otorgados por intermediarios	Porcentaje	5,00	2009	P A		8,00	12,00		18,00

Outcome: Mercado desarrollado para el financiamiento de proyectos de energía limpia

Indicator	Unit of Measure	Baseline	Baseline Year		2009	2010	2011	2012	End of project
Monto de crédito para operaciones que reduzcan emisiones de gases de efecto invernadero financiadas con recursos del programa	\$MXN		2009	P A					50,00
Reducciones de emisiones de gases efecto invernadero de México, en términos de toneladas de carbono equivalente (tCO2e)	tCO2e		2011	P A			50.000,00	100.000,00	150.000,00

Outputs: Annual Physical and Financial Progress 2011

Description	Unit of Measure	Physical				Financial			
		Planned	Actual	Accumulated units	EOP units	Planned	Actual	Accumulated costs	EOP costs
Componente de Credito									
Línea de Crédito para el desarrollo de las PYME proveedoras y contratistas que participan en las cadenas de valor de sector petrolero desembolsada.	Línea de Crédito				1,00	75.000.000,00			250.000.000,00
Proyectos de energía limpia financiados	Proyectos	2,00			5,00	20.000.000,00			50.000.000,00
Componente de Asistencia Técnica									
Capacidad institucional de NAFIN fortalecida	Institución				1,00	250.000,00			1.000.000,00
TOTAL						95.250.000,00			301.000.000,00