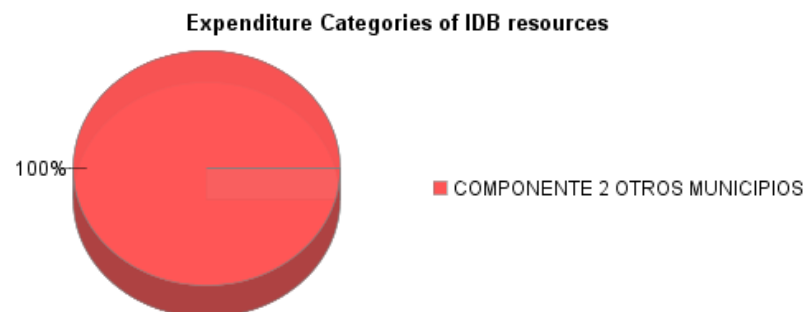
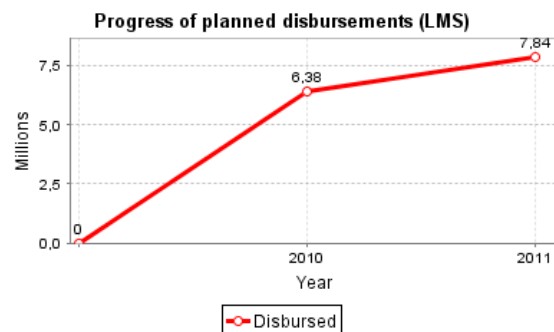
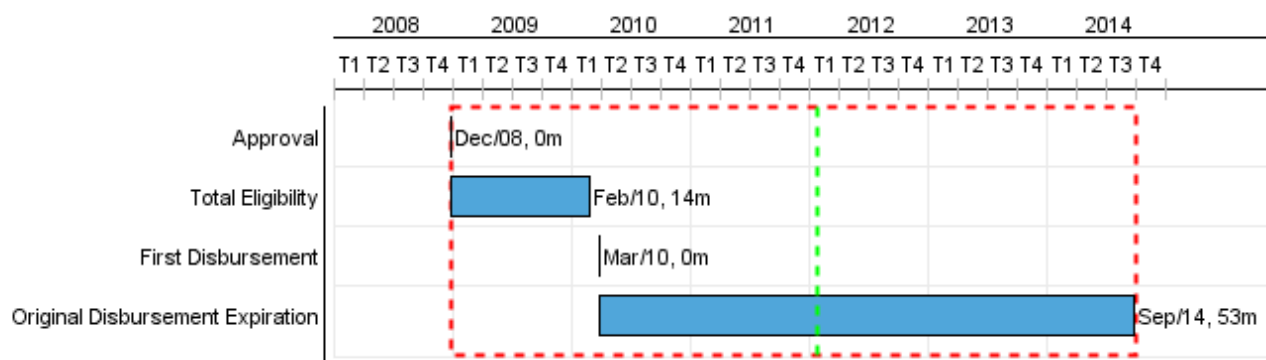


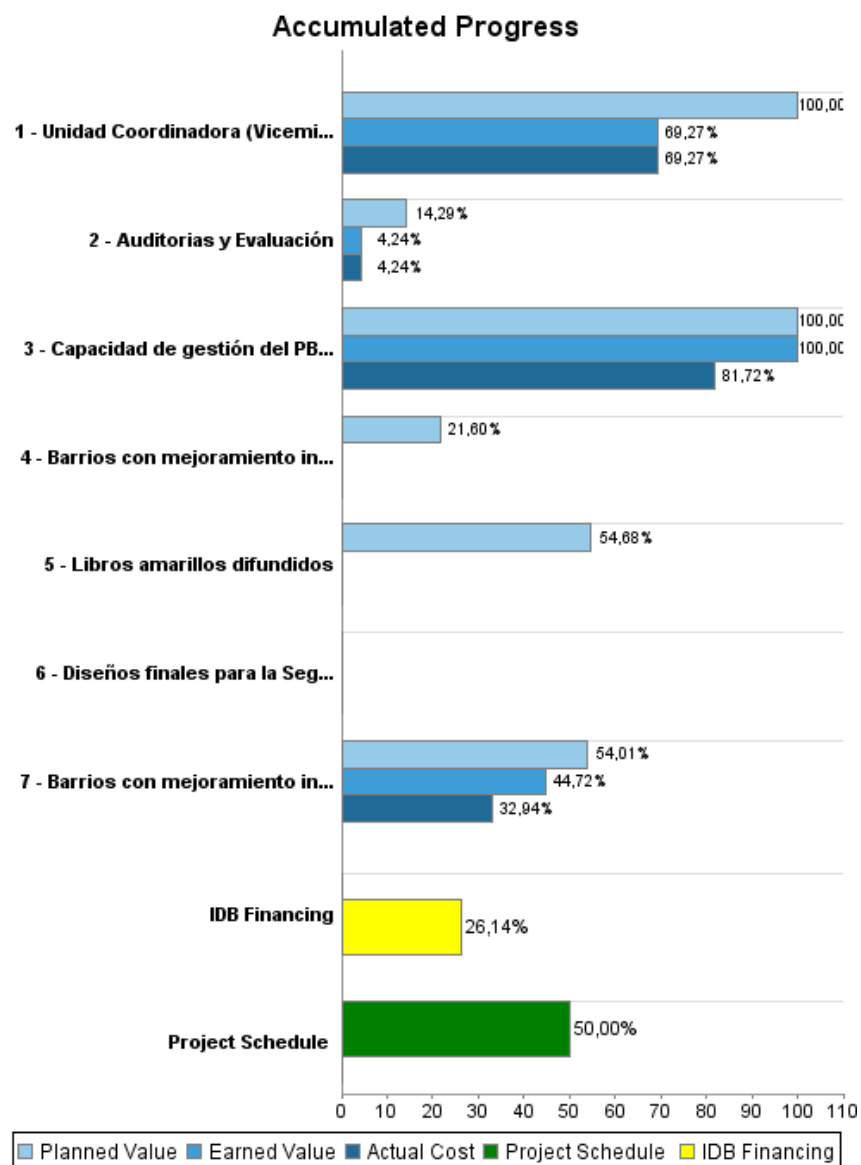
## Summary Report

Basic Data		Available Funds (US\$)		Total Cost and Source	
Executing Agency (EA):	GOBIERNO MUNICIPAL DE LA PAZ				
Sector:	URBAN DEVELOPMENT AND HOUSING-HOUSING				
Loan Number(s):	2082/BL-BO	Current Approved Amount:	30.000.000,00	Original IDB:	30.000.000,00
Stage:	Approved	Disbursed Amount to Date:	7.842.544,03	Current IDB:	30.000.000,00
Operation Type:	INV - Investment	% Disbursed:	26,14	Pari-passu:	83,00
Related Operation(s):	BO-P1012, BO-T1093, BO-T1133	Balance:	22.157.455,97	Co-Financing/Country:	6.000.000,00
Operation Subtype:	PFM - Multi-Phase Lending Project			Original Estimate:	36.000.000,00
				Amortization Period (months):	282

Project Environmental and Social Impact Category	Reformulation	Validation
Project Environmental and Social Impact Category: C	( ) Was the objective(s) of this project reformulated?	Validated by Division Chief: Sep 26, 2011 Validated by Country Representative: Sep 30, 2011



## Accumulated Progress as of 2011



## Outcomes

<b>Outcome:</b>	Calidad de vida de los habitantes de los barrios intervenidos mejorada
-----------------	--

Indicator	Unit of Measure	Baseline	Baseline Year		2011	End of project
Hogares con sistemas de suministro de agua mejorado	Hogar		2009	P A	950,00	6.749,00
Hogares con sistemas sanitarios mejorado	Hogar		2009	P A	900,00	7.200,00
Infraestructura social construida utilizada por la comunidad al menos una vez a la semana	Infraestructura		2009	P A	5,00	31,00
Hogares con accesibilidad mejorada	Hogar		2009	P A	1.200,00	7.749,00

<b>Outcome:</b>	Familias del Municipio de La Paz con seguridad jurídica de viviendas mejorada
-----------------	---

Indicator	Unit of Measure	Baseline	Baseline Year		2011	End of project
Beneficiarios con folio real entregado	Folios Reales		2009	P A	269,00	359,00
Beneficiarios con registro catastral entregado	Certificado de Catastro		2009	P A	392,00	751,00

## Outputs: Annual Physical and Financial Progress 2011

Description	Unit of Measure	Physical				Financial			
		Planned	Actual	Accumulated units	EOP units	Planned	Actual	Accumulated costs	EOP costs
<b>Componente I. Mejoramiento de Barrios para el Municipio de La Paz</b>									
Barrios con mejoramiento integral ejecutado	Barrio	6,00	4,00		20,00	3.600.000,00	1.094.294,00		12.923.850,00
Libros amarillos difundidos	Libro	1.000,00			1.829,00	14.300,00			26.150,00
Capacidad de gestión del PBV fortalecida	Unidad				1,00				50.000,00
<b>Componente II. Mejoramiento de Barrios en otros Municipios</b>									
Barrios con mejoramiento integral ejecutado	Barrio				21,00	4.833.393,30			22.380.000,00
Diseños finales para la Segunda Fase elaborados	Diseño				6,00				250.000,00
Unidad Coordinadora (Viceministerio)	n/a					20.000,00	13.854,00		20.000,00
Auditorias y Evaluación	n/a					50.000,00	14.857,00		350.000,00
<b>TOTAL</b>						<b>8.517.693,30</b>	<b>1.123.005,00</b>		<b>36.000.000,00</b>