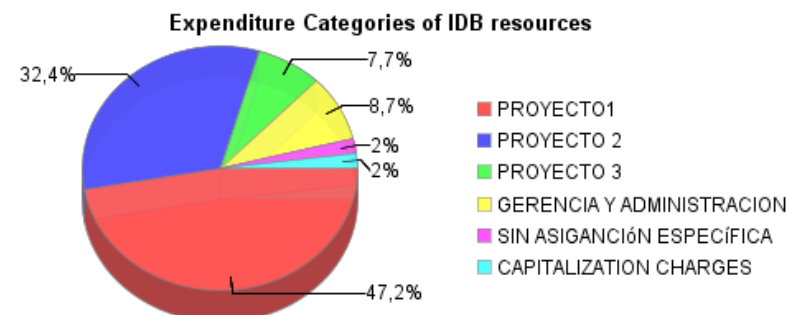
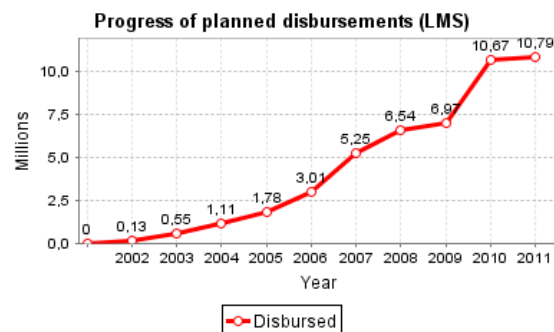
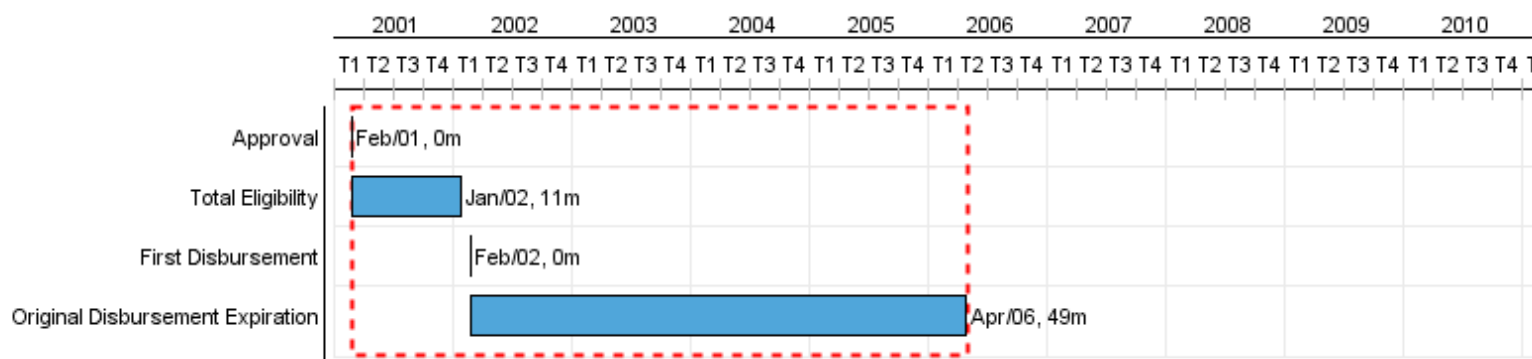


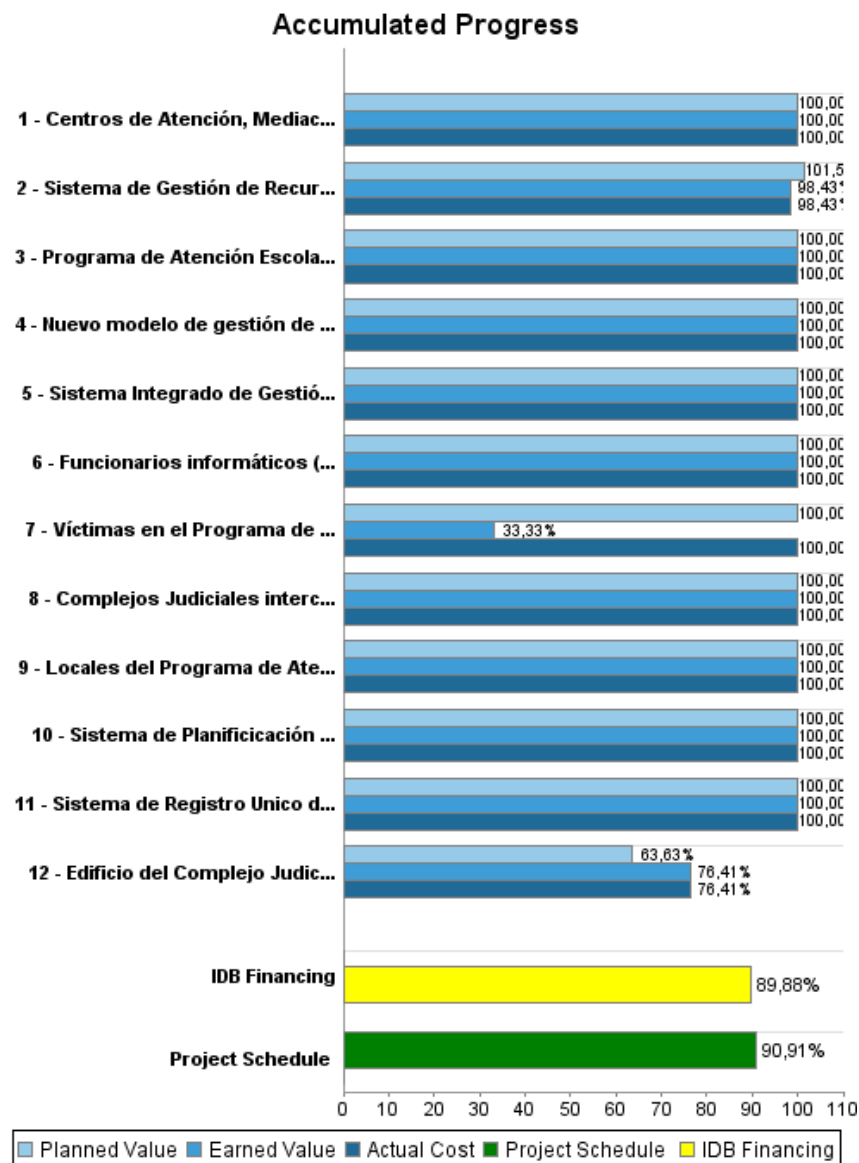
Summary Report

| Basic Data | | Available Funds (US\$) | | Total Cost and Source | |
|------------------------|---|---------------------------|---------------|-------------------------------|---------------|
| Executing Agency (EA): | CORTE SUPREMA DE JUSTICIA | | | | |
| Sector: | REFORM / MODERNIZATION OF THE STATE-MODERNIZATION & ADMINIST OF JUSTICE | | | | |
| Loan Number(s): | 1074/SF-NI | Current Approved Amount: | 12.000.000,00 | Original IDB: | 12.000.000,00 |
| Stage: | Approved | Disbursed Amount to Date: | 10.785.369,11 | Current IDB: | 12.000.000,00 |
| Operation Type: | INV - Investment | % Disbursed: | 89,88 | Pari-passu: | 80,00 |
| Related Operation(s): | NI-T1115 | Balance: | 1.214.630,89 | Co-Financing/Country: | 3.000.000,00 |
| Operation Subtype: | ESP - Specific Investment Operation | | | Original Estimate: | 15.000.000,00 |
| | | | | Amortization Period (months): | 354 |

| Project Environmental and Social Impact Category | Reformulation | Validation |
|--|--|--|
| Project Environmental and Social Impact Category: C(R) | () Was the objective(s) of this project reformulated? | Validated by Division Chief: Sep 26, 2011 Validated by Country Representative: Sep 28, 2011 |



Accumulated Progress as of 2011



Outcomes

| | |
|-----------------|--|
| Outcome: | Calidad del Servicio de Justicia mejorada. |
|-----------------|--|

| Indicator | Unit of Measure | Baseline | Baseline Year | | 2010 | End of project |
|---|-----------------|----------|---------------|---|-------|----------------|
| Percepción de los usuarios sobre el servicio de justicia incrementada | Porcentaje | 74,00 | 2006 | P | 80,00 | 80,00 |
| | | | | A | 80,00 | |
| Seguimiento a indicadores de gestión de despachos y causas judiciales | Indicadores | | 2006 | P | 6,00 | 6,00 |
| | | | | A | 5,00 | |

| | |
|----------------------|---|
| Outcome: | Eficiencia en la Gestión de despachos Judiciales incrementada. |
| Suppositions: | 1)Compromiso logrado de los funcionarios de los despachos involucrados, de adoptar un nuevo modelo de gestión judicial y administrativa. 2)Selección de los despachos judiciales piloto de acuerdo con los criterios establecido en el Programa. |

| Indicator | Unit of Measure | Baseline | Baseline Year | | 2010 | End of project |
|---|-----------------|----------|---------------|---|-------|----------------|
| Mora promedio de los despachos pilotos reducida. | Porcentaje | 40,00 | 2006 | P | 20,00 | 30,00 |
| | | | | A | 20,00 | |
| Índice de congestión de los despachos pilotos reducido. | Porcentaje | | 2006 | P | 40,00 | 30,00 |
| | | | | A | 35,00 | |

Outputs: Annual Physical and Financial Progress 2011

| Description | Unit of Measure | Physical | | | | Financial | | | |
|---|-------------------------------|----------|--------|-------------------|-----------|---------------------|---------------------|-------------------|----------------------|
| | | Planned | Actual | Accumulated units | EOP units | Planned | Actual | Accumulated costs | EOP costs |
| PROYECTO I: Acceso a la Justicia y Atención al usuario | | | | | | | | | |
| Edificio del Complejo Judicial Central de Managua construido | Complejo Judicial | | | | 1,00 | 2.325.012,78 | 1.156.896,60 | | 6.744.301,62 |
| Locales del Programa de Atención a Víctimas (PAV) de Puerto Cabezas, Ciudad Sandino y Bluefields brindando atención | Locales | | | | 3,00 | | | | 43.133,30 |
| Víctimas en el Programa de Atención a Víctimas de Puerto Cabezas, atendidas | Víctimas | | | | 50,00 | | | | 23.027,92 |
| Centros de Atención, Mediación, Información y orientación, funcionando | Centros | | | | 6,00 | | | | 380.684,99 |
| PROYECTO II: Fortalecimiento a la gestión Judicial | | | | | | | | | |
| Nuevo modelo de gestión de despacho implementado | Modelo de Gestión de Despacho | | | | 1,00 | | | | 2.283.027,86 |
| Sistema de Planificación y Estadísticas (SAPE) implantado | Sistema | | | | 1,00 | | | | 274.412,37 |
| Complejos Judiciales interconectados (1 Sem. Leon, Matagalpa y Granada y 2 sem Esteli y Juigalpa) | Complejos | | | | 5,00 | | | | 423.525,42 |
| Sistema Integrado de Gestión Administrativa (SIGA) implantado | Sistema | | | | 1,00 | | | | 900.082,59 |
| PROYECTO III: Recursos Humanos y Comunicación | | | | | | | | | |
| Sistema de Registro Unico de Funcionarios Judiciales Implementado | Sistema | | | | 1,00 | | | | 234.094,41 |
| Sistema de Gestión de Recursos Humanos implantado | Sistema | 1,00 | | | 2,00 | 4.909,04 | | | 311.920,42 |
| Programa de Atención Escolar (PAE) evaluado | Programa | | | | 1,00 | | | | 250.175,88 |
| Funcionarios informáticos (Responsables del manejo de los sistemas generados por el programa) de la Corte Suprema de Justicia Capacitados | Funcionarios | | | | 30,00 | | | | 18.645,21 |
| Gerencia y Administración del Proyecto | | | | | | | | | |
| TOTAL | | | | | | 2.329.921,82 | 1.156.896,60 | | 11.887.031,99 |