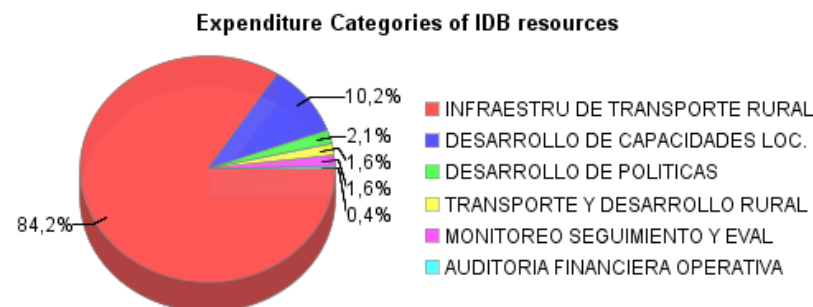
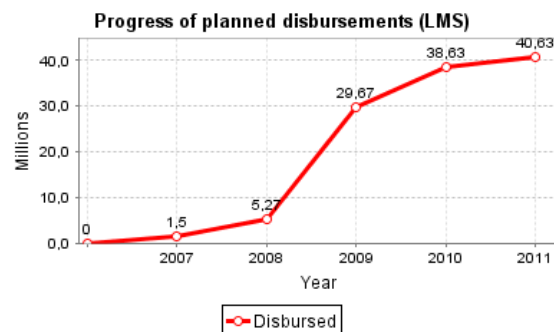
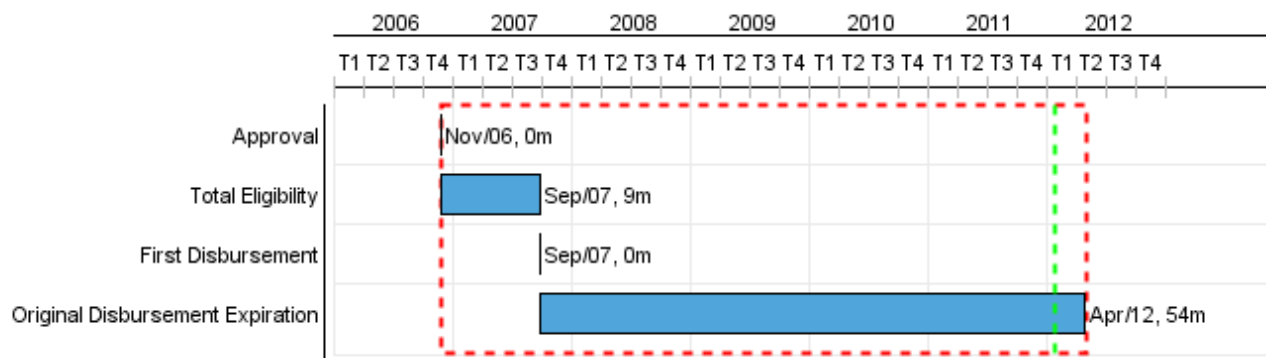


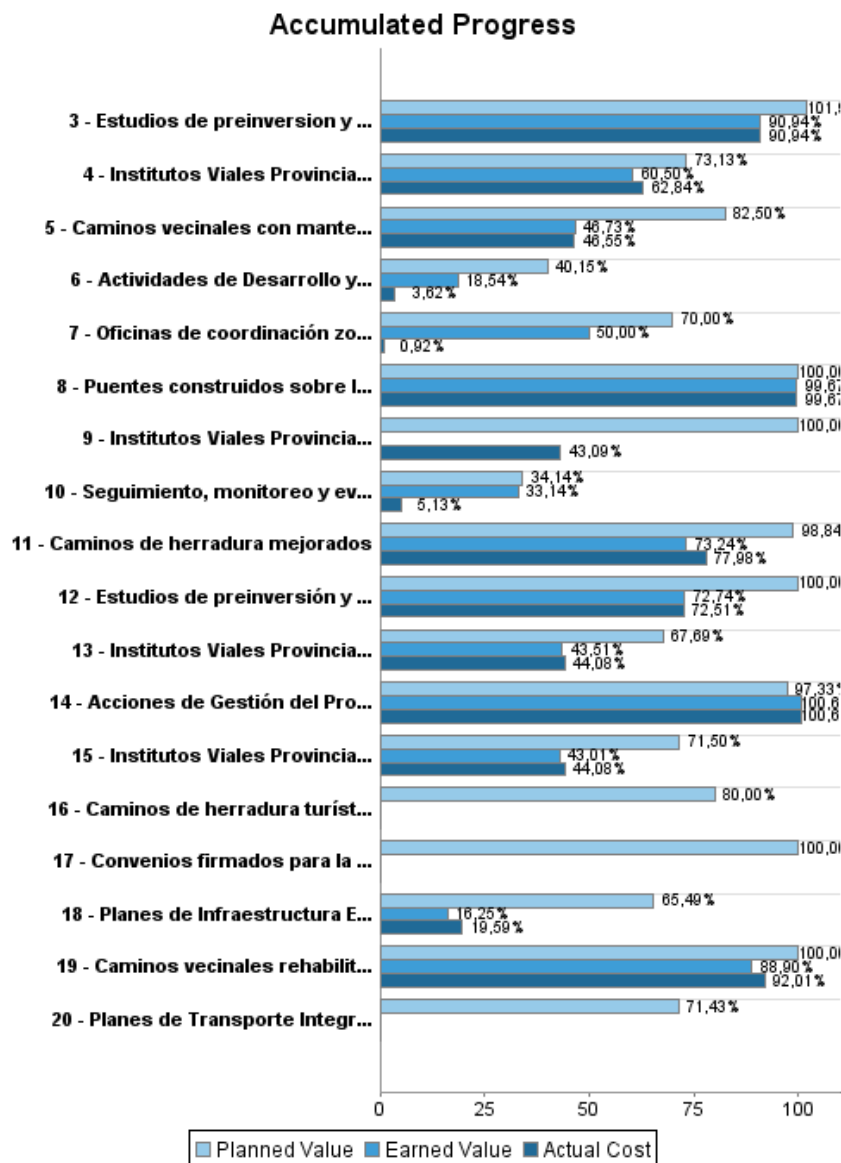
## Summary Report

Basic Data		Available Funds (US\$)		Total Cost and Source	
Executing Agency (EA):	MINISTERIO DE TRANSPORTES Y COMUNICACIONES				
Sector:	TRANSPORTATION-ROAD PROGRAMS				
Loan Number(s):	1810/OC-PE	Current Approved Amount:	50.000.000,00	Original IDB:	50.000.000,00
Stage:	Approved	Disbursed Amount to Date:	40.634.174,87	Current IDB:	50.000.000,00
Operation Type:	INV - Investment	% Disbursed:	81,27	Pari-passu:	33,00
Related Operation(s):	PE-T1035, PE-T1036	Balance:	9.365.825,13	Co-Financing/Country:	100.000.000,00
Operation Subtype:	GOM - Global of Multiple Works Operation			Original Estimate:	150.000.000,00
				Amortization Period (months):	174

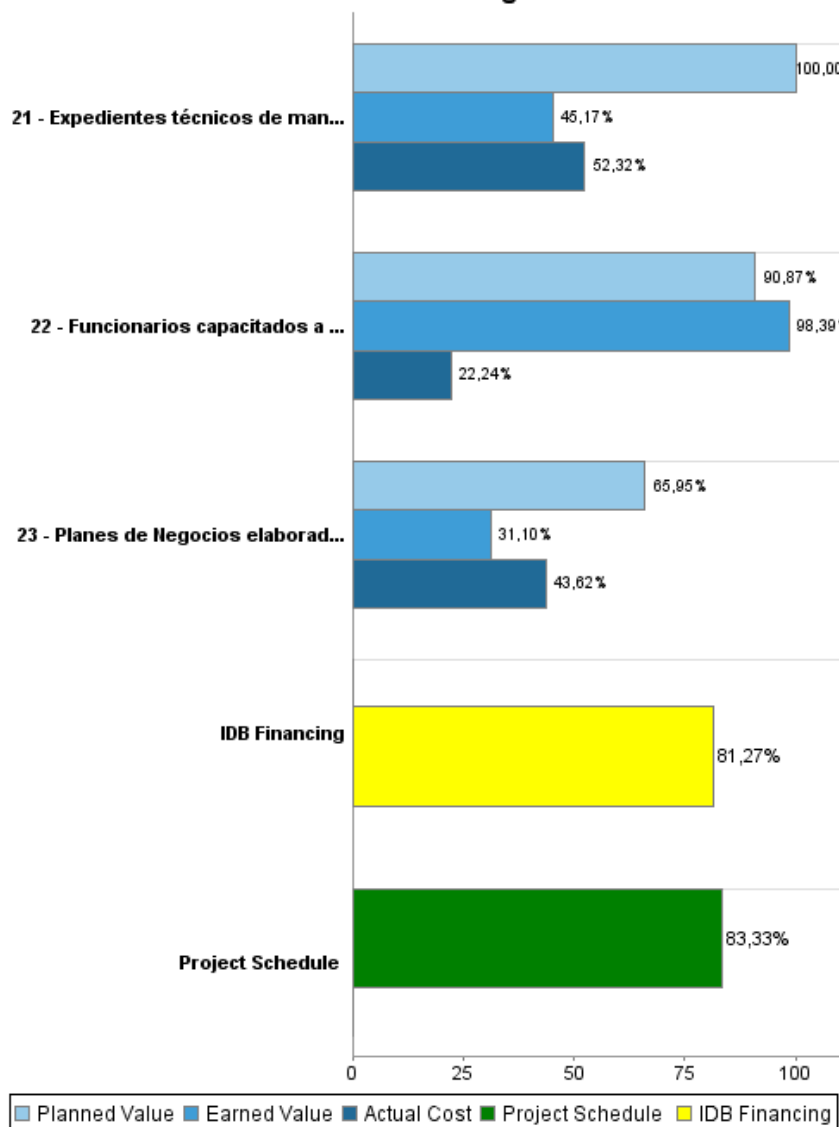
Project Environmental and Social Impact Category	Reformulation	Validation
Project Environmental and Social Impact Category: B(R)	( ) Was the objective(s) of this project reformulated?	Validated by Division Chief: Sep 26, 2011 Validated by Country Representative: Sep 30, 2011



## Accumulated Progress as of 2011



## Accumulated Progress



## Outcomes

<b>Outcome:</b>	Infraestructura de Transporte Rural Mejorada
-----------------	----------------------------------------------

Indicator	Unit of Measure	Baseline	Baseline Year		2012	End of project
Crrreteras vecinales mejoradas por el Programa que redujeron en promedio un 20% el tiempo de viaje	kms		2006	P A		3.358,00
Carreteras vecinales rehabilitadas por el Programa que incrementaron en promedio un 5% su volumen de tránsito diario	Kms		2006	P A		3.358,00
Carreteras vecinales rehabilitadas por el programa que redujeron en promedio un 2% las tarifas de pasajes y fletes	Kms		2006	P A		3.358,00

<b>Outcome:</b>	Gestión Vial de Transporte Rural Descentralizada
-----------------	--------------------------------------------------

Indicator	Unit of Measure	Baseline	Baseline Year		2012	End of project
Institutos Viales Provinciales (IVPs) que ejecutan la gestión vial de transporte rural descentralizada con instrumentos adecuados	IVPs		2006	P A		195,00
Red Vial Vecinal intervenidos por el Programa en condiciones de transitabilidad y a cargo de los Gobiernos Locales	Kms		2006	P A		10.864,00

**Outputs: Annual Physical and Financial Progress 2011**

Description	Unit of Measure	Physical				Financial			
		Planned	Actual	Accumulated units	EOP units	Planned	Actual	Accumulated costs	EOP costs
<b>Infraestructura de transporte rural</b>									
Caminos vecinales rehabilitados	Km	454,00	51,00		3.358,00	11.395.195,00	1.738.813,00		80.283.272,00
Caminos vecinales con mantenimiento periódico	Km	2.000,00	205,00		7.506,00	9.192.023,00	233.090,00		34.011.689,00
Puentes construidos sobre la red vecinal	Puente				1,00				416.365,00
Caminos de herradura mejorados	Km	850,00	186,00		2.365,00	1.841.274,00	566.253,00		5.043.000,00
Caminos de herradura turísticos mejorados	Km	120,00			150,00	720.000,00			900.000,00
Convenios firmados para la estabilización de taludes y microcuencas	convenios	2,00			2,00	260.000,00			260.000,00
Estudios de preinversión y definitivos para obras de Caminos Vecinales elaborados	Km				2.882,00	406.678,00			3.684.987,00
Estudios de preinversión y definitivos para obras de Caminos de Herradura elaborados	Km	144,00			2.365,00	91.726,00			1.250.000,00
Estudios de preinversión y definitivos para obras de Caminos de Herradura turísticos elaborados	Km	120,00			150,00	94.400,00			118.000,00
Expedientes técnicos de mantenimiento periódico para Caminos Vecinales elaborados	Km	1.200,00	435,00		1.515,00	676.641,00	305.235,00		838.095,00
<b>Desarrollo de capacidades locales</b>									
Planes de Transporte Provincial elaborados	planes	40,00			100,00	650.000,00	178.758,00		3.000.000,00
Institutos Viales Provinciales (IVP) implementados que cuente con su PVPP	IVPs	7,00			195,00	982.430,00	98.135,00		4.062.400,00
Planes de Transporte Integrado elaborados	Planes	10,00			14,00	142.857,00			200.000,00
Institutos Viales Provinciales funcionando autónomamente con gestión descentralizada	IVPs	41,00	5,00		150,00	142.000,00	44.292,00		437.600,00
Institutos Viales Provinciales (IVP) equipados	IVPs	18,00			150,00	259.878,00	13.432,00		1.500.000,00
Institutos Viales Provinciales (IVP) que cuentan con un monitor vial y/o social que monitorea, supervisa y controla el desarrollo de las actividades de las las Microempresas de Mantenimiento Vial	IVPs		30,00		150,00	750.000,00	371.194,00		3.000.000,00
<b>Desarrollo de Políticas y Regulación e Institucionalidad</b>									
Oficinas de coordinación zonal equipadas	Oficinas	7,00	7,00		19,00	500.000,00	568,00		1.000.000,00
Funcionarios capacitados a través de las actividades de Fortalecimiento Institucional	Personas capacitadas	599,00	500,00		7.000,00	75.000,00	16.376,00		100.000,00
Actividades de Desarrollo y Fortalecimiento Institucional ejecutadas	Actividades	12,00	5,00		63,00	500.000,00			1.350.000,00
<b>Transporte y Desarrollo Rural</b>									
Planes de Negocios elaborados a través de la asistencia técnica de VDL	planes				90,00	550.000,00	173.639,00		1.281.000,00

# PROGRESS MONITORING REPORT

PE-L1011 - Decentralized Rural Transport (DRTP)  
2011 1st period with closure up to (30-Sep-2011)

Inter-American Development Bank - IDB

Office of Strategic Planning and Development Effectiveness

Last Update: 23/09/2011

Description	Unit of Measure	Physical				Financial			
		Planned	Actual	Accumulated units	EOP units	Planned	Actual	Accumulated costs	EOP costs
Planes de Infraestructura Económica Provincial (PIEP's) elaborados	PIEPs				15,00	325.000,00	1.787,00		664.000,00
<b>Monitoreo, seguimiento y evaluación de impacto</b>									
Seguimiento, monitoreo y evaluación implementado	sistema	1,00	1,00		1,00	560.100,00			2.000.000,00
<b>Auditoría financiera y operativa</b>									
Acciones de Gestión del Programa	NA		6,00			2.800.000,00	2.518.071,00		15.469.082,00
<b>TOTAL</b>						<b>32.915.202,00</b>	<b>6.259.643,00</b>		<b>160.869.490,00</b>