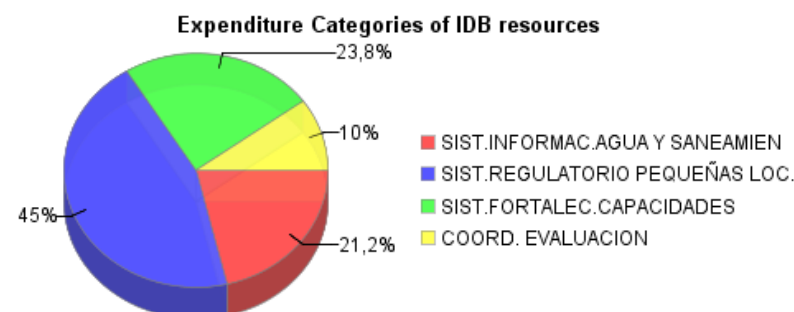
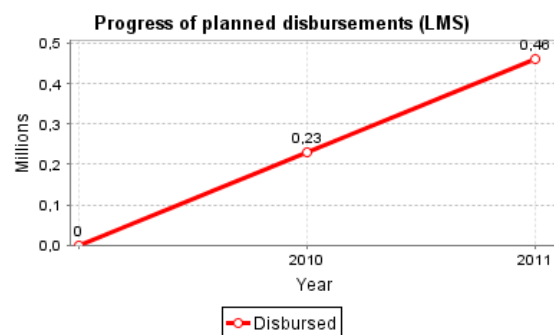
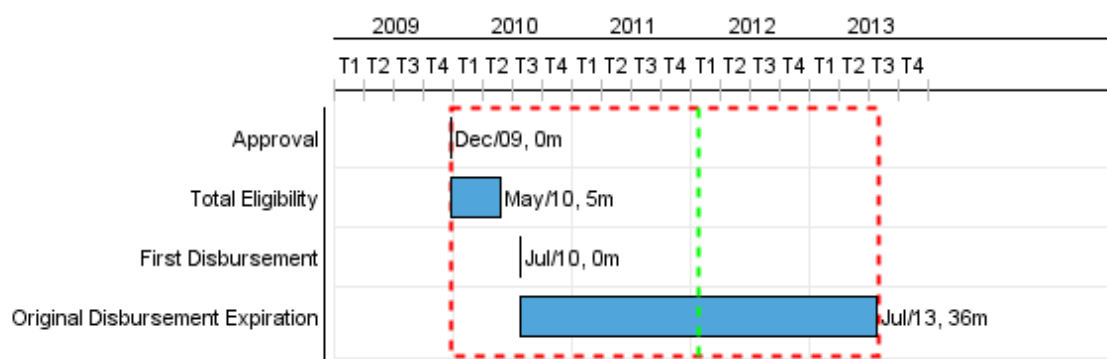


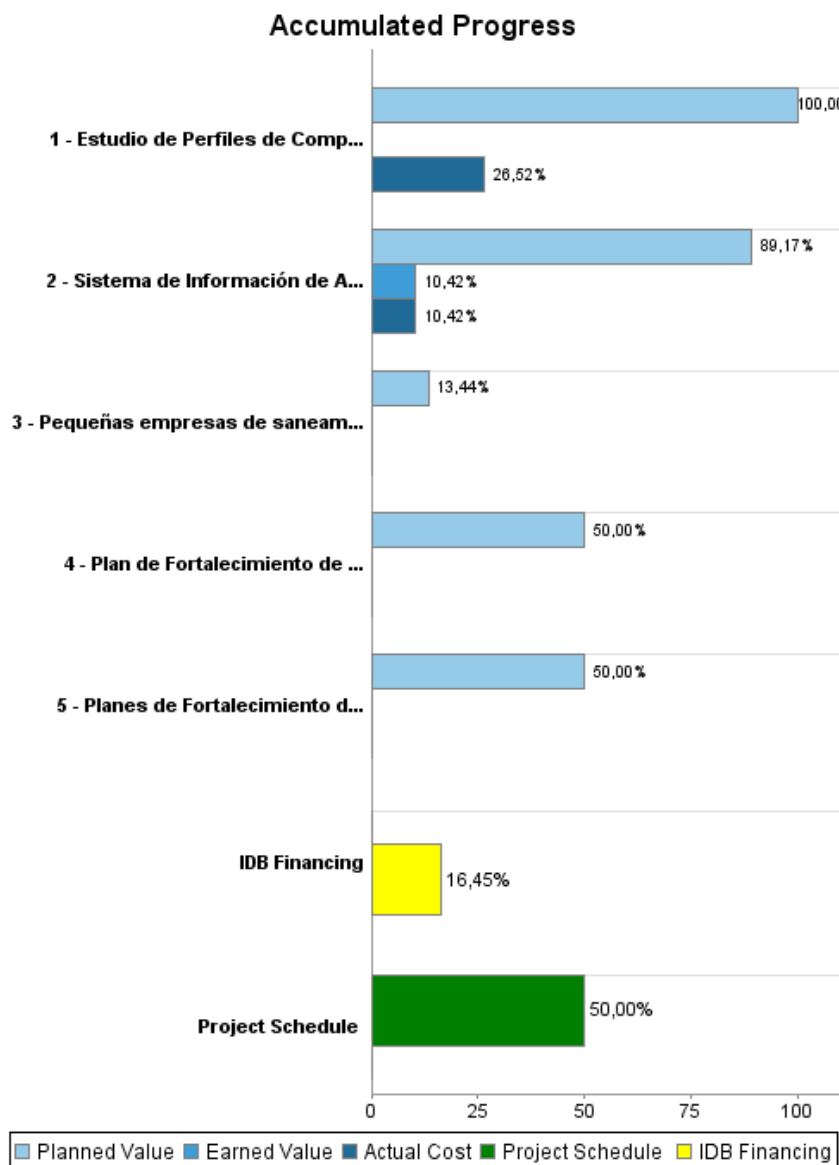
Summary Report

Basic Data		Available Funds (US\$)		Total Cost and Source	
Executing Agency (EA):	MINISTERIO DE ECONOMIA Y FINANZAS				
Sector:	WATER AND SANITATION-WATER SUPPLY				
Loan Number(s):	2269/OC-PE	Current Approved Amount:	2.000.000,00	Original IDB:	2.000.000,00
Stage:	Approved	Disbursed Amount to Date:	329.000,00	Current IDB:	2.000.000,00
Operation Type:	INV - Investment	% Disbursed:	16,45	Pari-passu:	100,00
Related Operation(s):		Balance:	1.671.000,00	Co-Financing/Country:	
Operation Subtype:	SEF - Sector Facility			Original Estimate:	2.000.000,00
				Amortization Period (months):	192

Project Environmental and Social Impact Category	Reformulation	Validation
Project Environmental and Social Impact Category: B13	() Was the objective(s) of this project reformulated?	Validated by Division Chief: Sep 28, 2011 Validated by Country Representative: Sep 29, 2011



Accumulated Progress as of 2011



Outcomes

Outcome: Acceso a información actualizada de agua y saneamiento para el proceso de planificación y monitoreo ampliado

Indicator	Unit of Measure	Baseline	Baseline Year		2013	End of project
Regiones que planifican y monitorean la inversion en agua y saneamiento a traves del Sistema de Informacion de Agua y Saneamiento (SIAS)	Regiones		2009	P	7,00	7,00
Visitas al Portal del SIAS realizadas	Visitas		2009	A		
				P	3.000,00	3.000,00
				A		

Outcome: Capacidad de gestion de las empresas prestadoras de servicios de agua y saneamiento mejoradas

Indicator	Unit of Measure	Baseline	Baseline Year		2013	End of project
Empresas que gestionan en base a un plan empresarial diseñado a partir del fortalecimiento de capacidades recibidas	Empresas		2009	P	8,00	8,00
				A		

Outcome: Sistema regulatorio a cargo de la SUNASS ampliado a las pequeñas empresas de saneamiento

Indicator	Unit of Measure	Baseline	Baseline Year		2013	End of project
Pequeñas Empresas de Agua y Saneamiento constituidas y reguladas por la SUNASS	Empresas		2009	P	12,00	12,00
				A		

Outputs: Annual Physical and Financial Progress 2011

Description	Unit of Measure	Physical				Financial			
		Planned	Actual	Accumulated units	EOP units	Planned	Actual	Accumulated costs	EOP costs
Sistema de informacion de Agua y Saneamiento SIAS									
Sistema de Información de Agua y Sanemiento nacional implementado en 7 regiones	Sistema				1,00	368.278,00	33.561,00		425.000,00
Sistema Regulatorio para pequeñas localidades de hasta 15.000 hab.									
Pequeñas empresas de saneamiento (PES) constituidas bajo el nuevo marco regulatorio	Empresas				12,00	121.000,00			900.000,00
Sistema de Fortalecimiento de Capacidades (SFC)									
Planes de Fortalecimiento de Capacidades Empresariales elaborados	planes	4,00			8,00	172.500,00			345.000,00
Estudio de Perfiles de Competencias de los prestadores de servicios en agua y saneamiento por segmento de mercado, elaborado	estudio	1,00			1,00	64.000,00	21.219,00		80.000,00
Plan de Fortalecimiento de Capacidades en Empresas Prestadoras de Servicios (EPS) Elaborado	plan				1,00	25.000,00			50.000,00
Coordinación y Evaluación									
TOTAL						750.778,00	54.780,00		1.800.000,00