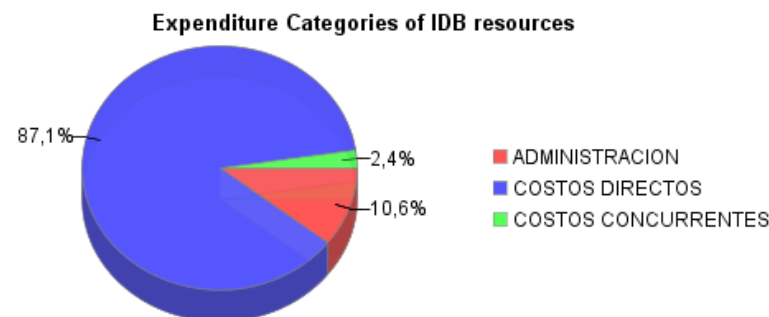
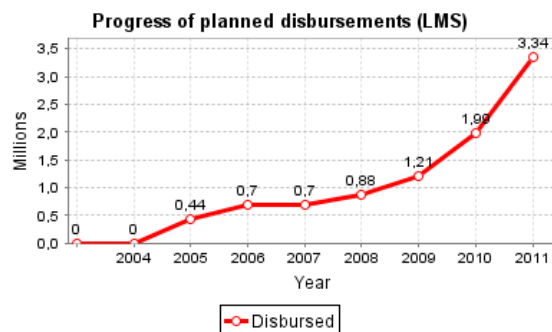
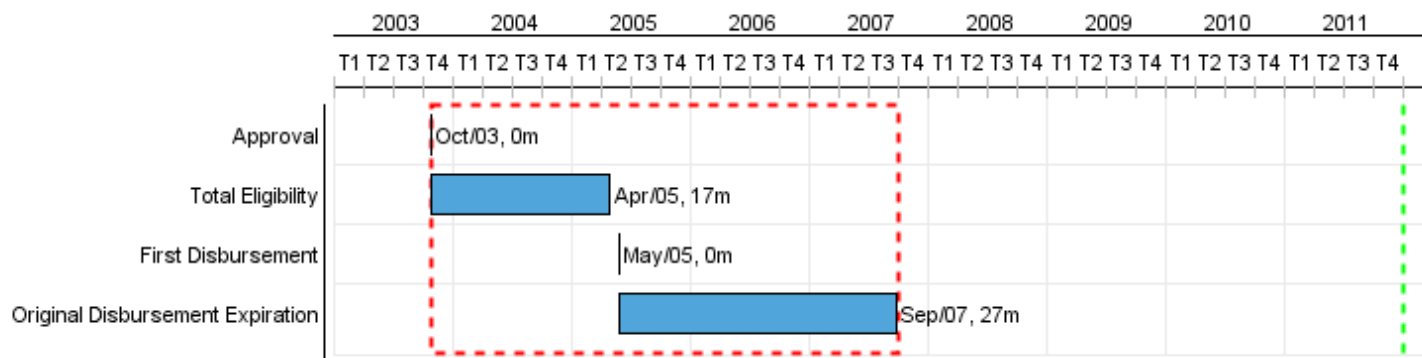


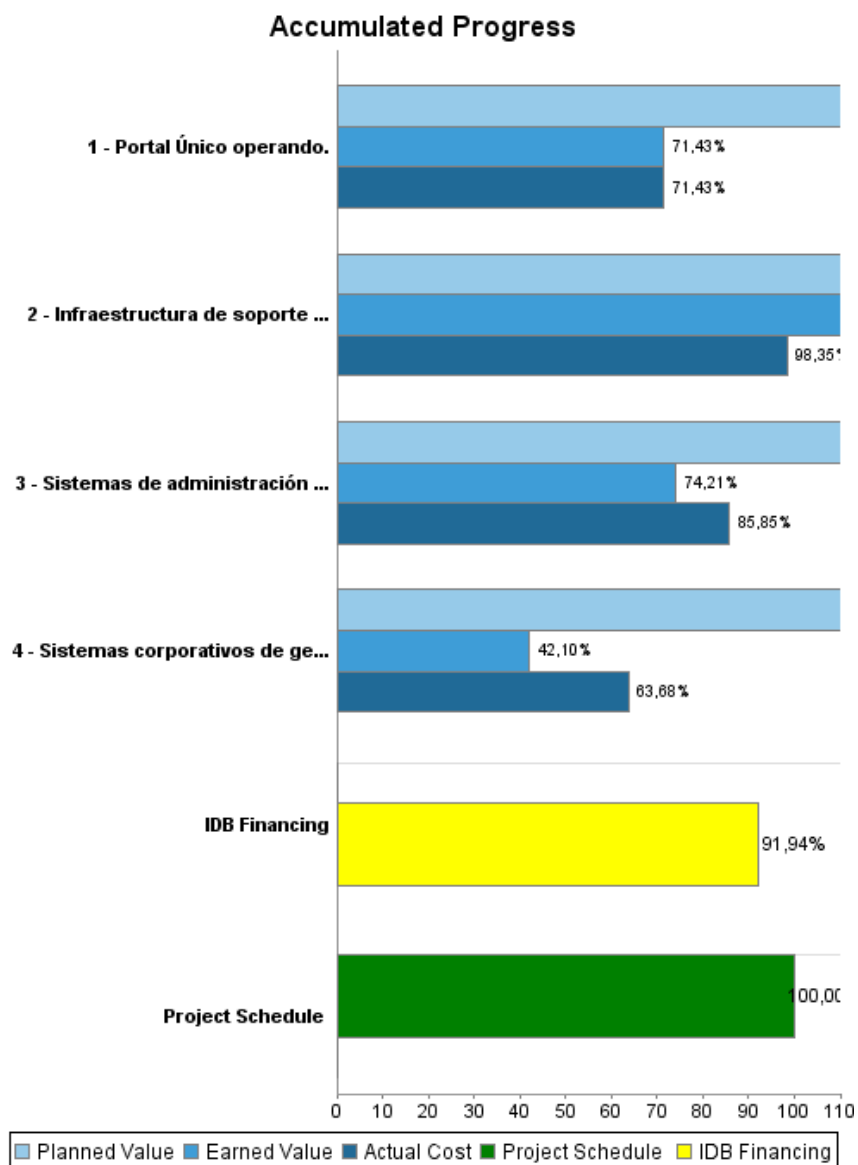
Summary Report

| Basic Data | | Available Funds (US\$) | | Total Cost and Source | |
|------------------------|---|---------------------------|--------------|-------------------------------|---------------|
| Executing Agency (EA): | SUPERINTENDENCIA NACIONAL ADMINISTRACION TRIBUTARIA | | | | |
| Sector: | REFORM / MODERNIZATION OF THE STATE-FISCAL REFORM | | | | |
| Loan Number(s): | 1482/OC-PE | Current Approved Amount: | 3.634.046,00 | Original IDB: | 8.859.500,00 |
| Stage: | Approved | Disbursed Amount to Date: | 3.341.057,55 | Current IDB: | 3.634.046,00 |
| Operation Type: | INV - Investment | % Disbursed: | 91,94 | Pari-passu: | 67,00 |
| Related Operation(s): | | Balance: | 292.988,45 | Co-Financing/Country: | 4.270.400,00 |
| Operation Subtype: | ESP - Specific Investment Operation | | | Original Estimate: | 13.129.900,00 |
| | | | | Amortization Period (months): | 186 |

| Project Environmental and Social Impact Category | Reformulation | Validation |
|--|--|--|
| Project Environmental and Social Impact Category: C(R) | () Was the objective(s) of this project reformulated? | Validated by Division Chief: Sep 23, 2011 Validated by Country Representative: Sep 30, 2011 |



Accumulated Progress as of 2011



Outcomes

Outcome: La gestión administrativa y de apoyo de la nueva SUNAT -luego de la fusión de SUNAD y SUNAT- opera de manera integrada.

| Indicator | Unit of Measure | Baseline | Baseline Year | | 2009 | 2010 | 2011 | End of project |
|---|-----------------|----------|---------------|---|-------|-------|-------|----------------|
| Participación del personal de áreas administrativas respecto al total del personal, reducida. | % | 31,00 | 2003 | P | 21,00 | 17,00 | 17,00 | 17,00 |
| | | | | A | 17,00 | 17,00 | | |

Outcome: Procesos para la administración de tributos y control del comercio exterior modernizados.

| Indicator | Unit of Measure | Baseline | Baseline Year | | 2009 | 2010 | 2011 | End of project |
|---|----------------------|--------------|---------------|---|--------------|--------------|--------------|----------------|
| Tiempo promedio ponderado de despacho de una DUA de importación definitiva sin incidencia, en el canal rojo (revisión física) a nivel nacional, reducido. | Horas | 14,90 | 2003 | P | 11,00 | 10,00 | 9,00 | 9,00 |
| | | | | A | 8,20 | 8,10 | | |
| Tiempo promedio ponderado de despacho de una DUA de importación definitiva sin incidencia, en el canal naranja (revisión documentaria) a nivel nacional, reducida. | Horas | 5,00 | 2003 | P | 3,00 | 2,50 | 2,50 | 2,50 |
| | | | | A | 2,00 | 2,10 | | |
| Intervenciones terminadas = Auditorias terminadas + Verificaciones terminadas + Acciones Inductivas. | Intervenciones | 71.155,00 | 2003 | P | 138.434,00 | 138.434,00 | 66.056,00 | 342.924,00 |
| | | | | A | 161.448,00 | 160.987,00 | | |
| Acciones de cobranza (medidas cautelares) | Acciones de Cobranza | 71.753,00 | 2003 | P | 177.000,00 | 195.880,00 | 161.601,00 | 534.481,00 |
| | | | | A | 242.530,00 | 308.133,00 | | |
| Recaudacion por Gestion Directa: Pagos de fraccionamiento + Pago de Valores + Telegestión + Ingreso como recaudación de detracciones + Compensaciones de Recaudación + Pagos Inducidos de Fiscalización (verificaciones, auditorias, acciones inductivas y operativos) + Compensaciones | Millones de S/. | 3.031.000,00 | 2007 | P | 3.765.000,00 | 3.565.000,00 | 3.094.000,00 | 3.094.000,00 |
| | | | | A | 4.939.000,00 | 4.527.000,00 | | |

Outputs: Annual Physical and Financial Progress 2011

| Description | Unit of Measure | Physical | | | | Financial | | | |
|--|-----------------------------|----------|--------|-------------------|-----------|---------------------|---------------------|-------------------|----------------------|
| | | Planned | Actual | Accumulated units | EOP units | Planned | Actual | Accumulated costs | EOP costs |
| 1. Servicios Corporativos de apoyo fusionados y operando de manera eficiente. | | | | | | | | | |
| Sistemas corporativos de gestión y apoyo implementados. | Sistemas | 1,00 | | | 2,00 | 371.000,00 | 81.000,00 | | 658.000,00 |
| 2. Procesos de administración de tributos y control del comercio exterior optimizados | | | | | | | | | |
| Sistemas de administración tributaria de tributos y control del comercio exterior implementados. | Sistemas | 3,00 | | | 7,00 | 2.406.000,00 | 852.000,00 | | 7.316.000,00 |
| 3. Infraestructura de Tecnología estandarizada y modernizada, prestando soporte efectivo a la gestión integrada de la administración tributaria | | | | | | | | | |
| Infraestructura de soporte tecnológico puesta en operación. | Infraestructura Tecnológica | 1,00 | 1,00 | | 1,00 | 1.512.000,00 | 560.000,00 | | 2.972.000,00 |
| Portal Único operando. | Portal | 1,00 | | | 1,00 | 167.000,00 | | | 28.000,00 |
| 4. Manejo y Administración del Programa | | | | | | | | | |
| TOTAL | | | | | | 4.456.000,00 | 1.493.000,00 | | 10.974.000,00 |