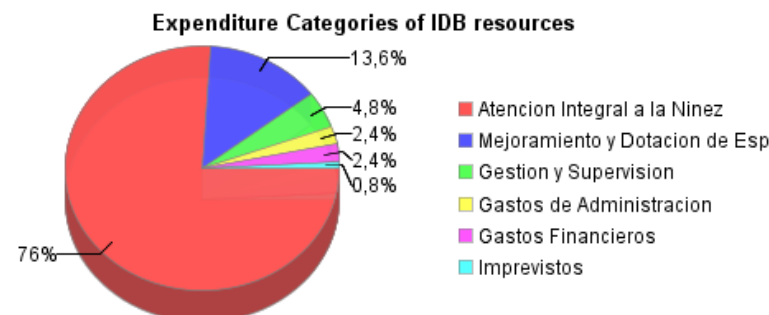
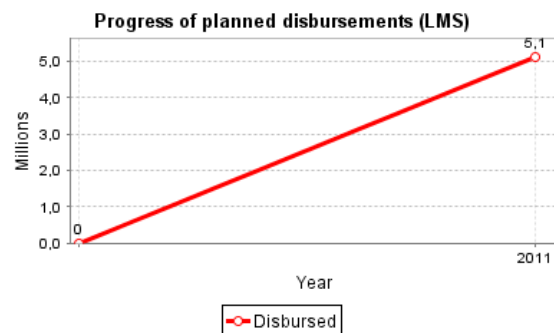
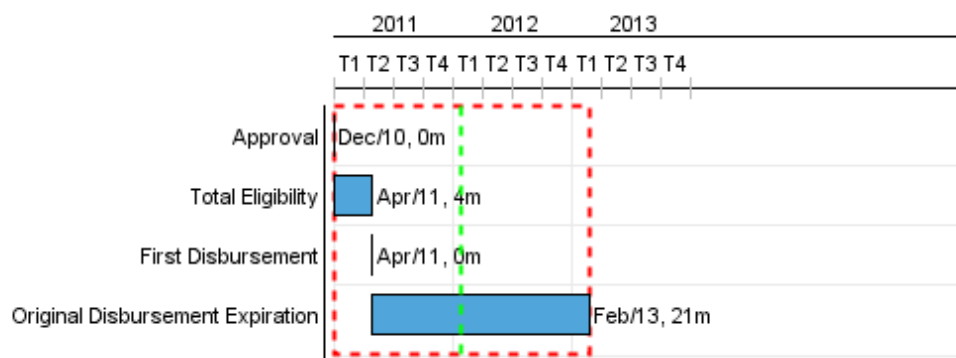


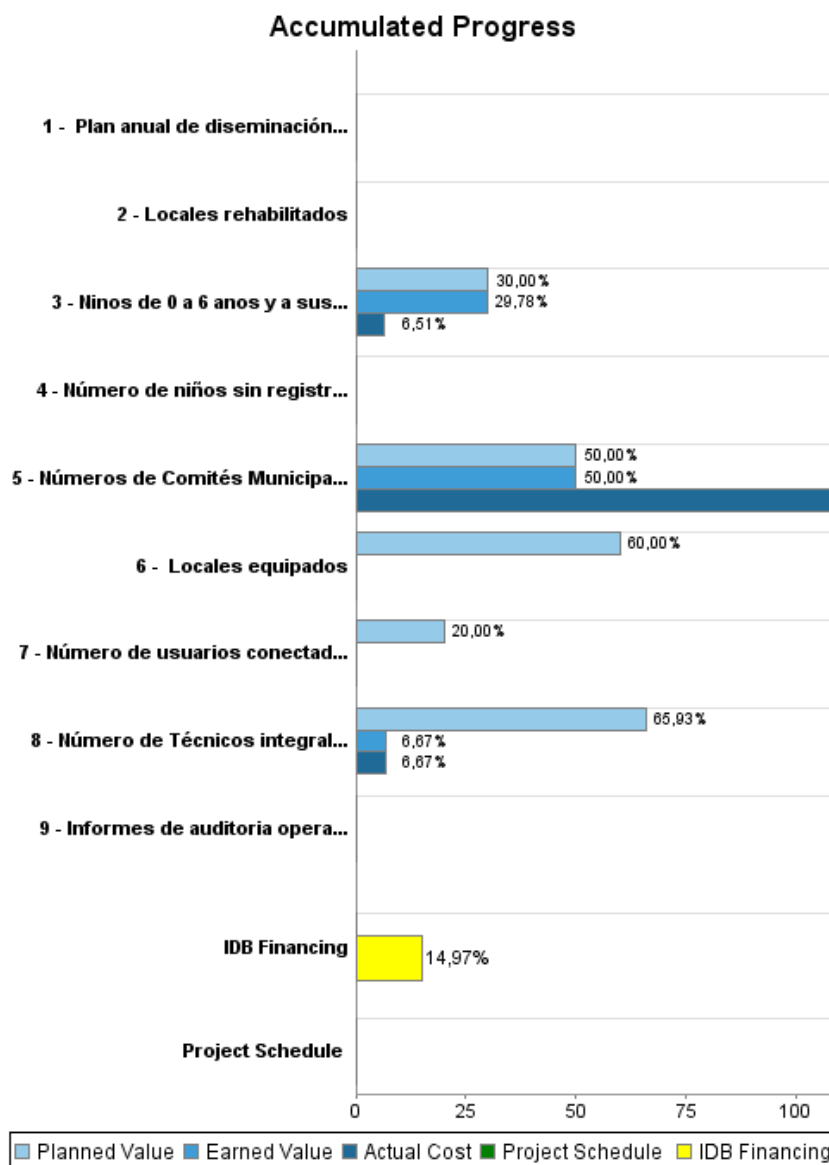
Summary Report

Basic Data		Available Funds (US\$)		Total Cost and Source	
Executing Agency (EA):	MINISTERIO DE LA FAMILIA				
Sector:	EDUCATION-PRIMARY EDUCATION				
Loan Number(s):	2468/BL-NI	Current Approved Amount:	12.500.000,00	Original IDB:	12.500.000,00
Stage:	Approved	Disbursed Amount to Date:	1.870.949,00	Current IDB:	12.500.000,00
Operation Type:	INV - Investment	% Disbursed:	14,97	Pari-passu:	98,00
Related Operation(s):	NI-T1097, NI-L1048, RG-T1963, RG-P1400, NI-T1116, NI-L1059	Balance:	10.629.051,00	Co-Financing/Country:	300.000,00
Operation Subtype:	ESP - Specific Investment Operation			Original Estimate:	12.800.000,00
				Amortization Period (months):	286

Project Environmental and Social Impact Category	Reformulation	Validation
Project Environmental and Social Impact Category: C	() Was the objective(s) of this project reformulated?	Validated by Division Chief: Nov 18, 2011 Validated by Country Representative: Nov 18, 2011



Accumulated Progress as of 2011



Outcomes

Outcome: Asegurar el mantenimiento de la cobertura actual del Programa y mejorar la calidad de la oferta de servicios de atención integral que reciben los niños beneficiarios.

Indicator	Unit of Measure	Baseline	Baseline Year		2011	2012	2013	End of project
niños y niñas menores de seis años recibiendo estimulación temprana o preescolar.	Estudiantes	40.000,00	2010	P A	65.000,00	80.000,00	80.000,00	80.000,00
niños beneficiarios del programa recibiendo alimentación complementaria.	niños	40.000,00	2010	P A	65.000,00	80.000,00	80.000,00	80.000,00
niños beneficiarios del programa recibiendo micronutrientes.	niños	16.600,00	2010	P A	65.000,00	80.000,00	80.000,00	84.000,00
niños beneficiarios menores de seis años sin registro de nacimiento.	niños	12.817,00	2011	P A	10.000,00	8.000,00	5.000,00	5.000,00
niños beneficiarios con controles de Vigilancia y Promoción del Crecimiento y Desarrollo (VPCD).	niños	40.000,00	2010	P A	65.000,00	80.000,00	80.000,00	80.000,00
# de mujeres embarazadas y lactantes de comunidades beneficiarias reciben servicios de atención integral.	# mujeres embarazadas	11.801,00	2011	P A				12.000,00

Outcome: Condiciones de los locales de atención mejorados

Indicator	Unit of Measure	Baseline	Baseline Year		2011	2012	2013	End of project
% locales de atención que cuentan con piso de tierra.	%	40,00	2011	P A				20,00

Outcome: Gestion del programa fortalecido

Indicator	Unit of Measure	Baseline	Baseline Year		2011	2012	2013	End of project
SMS con información confiable y oportuna para la planeación, monitoreo y evaluación del programa.	# Sistema		2011	P A				1,00

Outputs: Annual Physical and Financial Progress 2011

Description	Unit of Measure	Physical				Financial			
		Planned	Actual	Accumulated units	EOP units	Planned	Actual	Accumulated costs	EOP costs
Componente 1: Atención integral a la niñez									
Ninos de 0 a 6 años y a sus familias atendidos con servicios integrales	niños	65.000,00	64.523,00		84.000,00	3.000.000,00	651.387,00		10.000.000,00
Número de niños sin registro civil, que reciben acompañamiento para su inscripción.	# de niños		9.325,00						30.000,00
Componente 2: Mejoramiento y dotación de espacios									
Locales rehabilitados	locales				150,00				150.000,00
Locales equipados	locales				500,00	300.000,00			500.000,00
Componente 3. Gestión y supervisión									
Números de Comités Municipales para la Primera Infancia funcionando	# municipios	66,00	66,00		66,00	10.000,00	27.172,00		20.000,00
Número de usuarios conectados al SMS rediseñado	# de usuarios	15,00			50,00	20.000,00			100.000,00
Número de Técnicos integrales de seguimiento, y de apoyo administrativo a las Delegaciones activos	# de técnicos		209,00			300.000,00	30.326,00		455.000,00
Informes de auditoria operativa entregados	Informes				2,00				80.000,00
Plan anual de diseminación de resultados del Programa implementado	Plan				1,00				15.000,00
Administracion y gastos financieros									
TOTAL						3.630.000,00	708.885,00		11.350.000,00