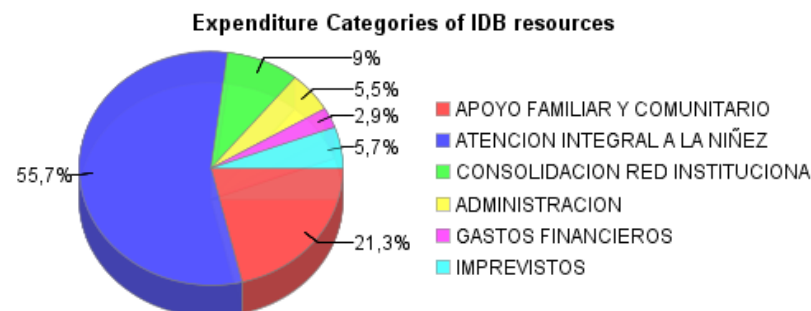
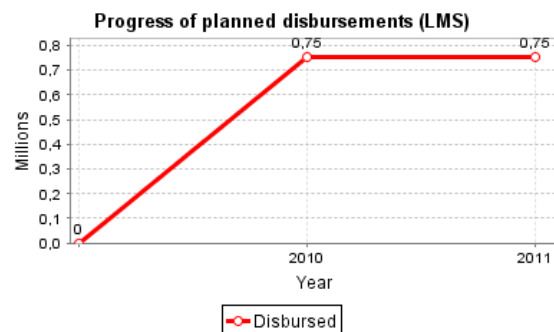
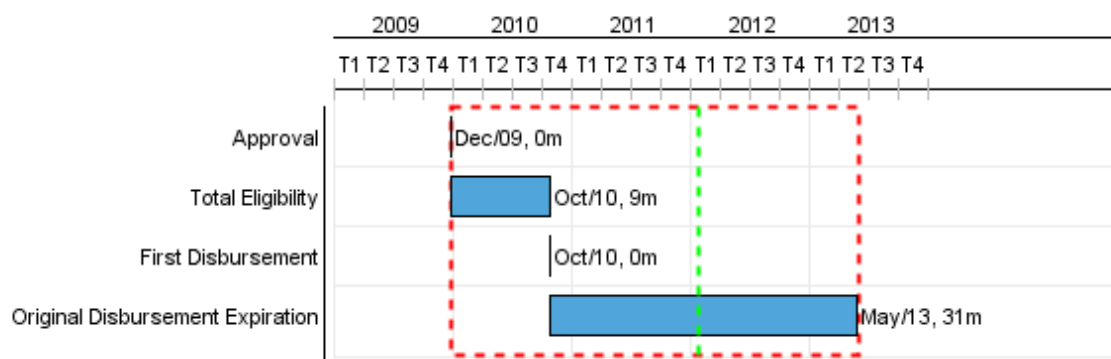


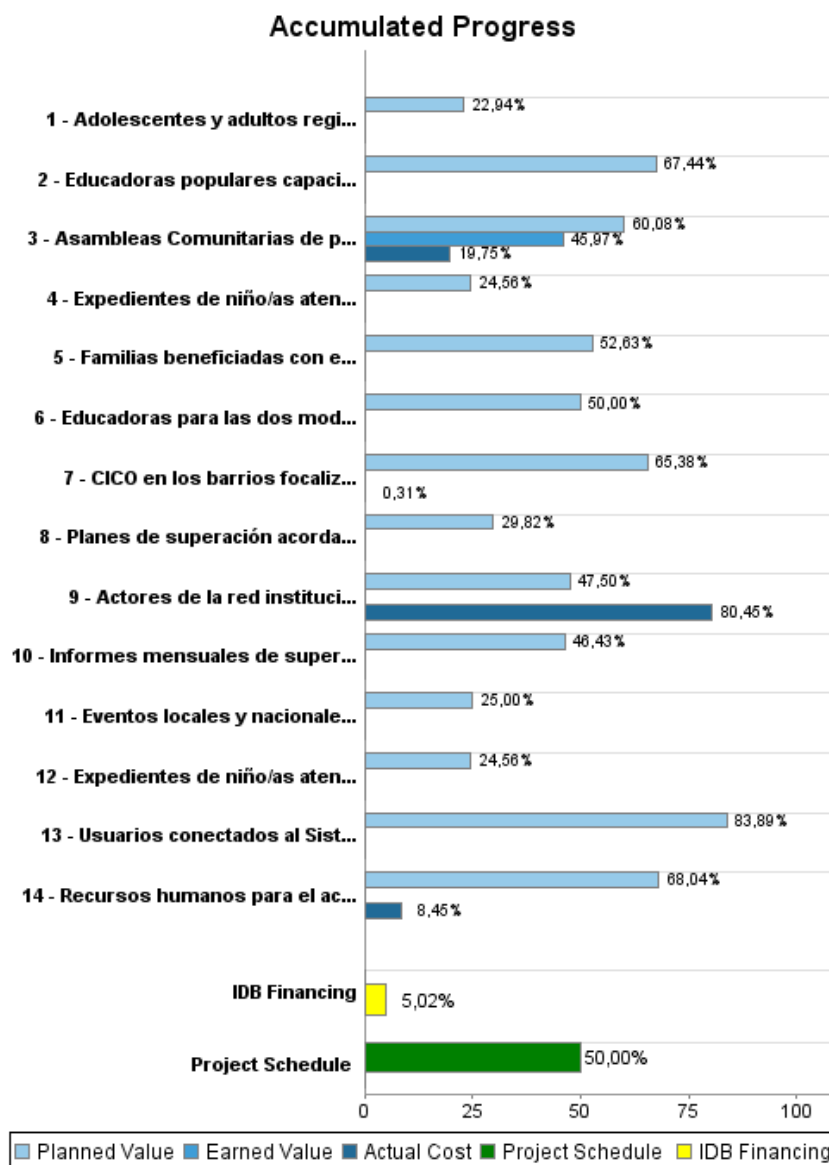
Summary Report

Basic Data		Available Funds (US\$)		Total Cost and Source	
Executing Agency (EA):	MINISTERIO DE LA FAMILIA				
Sector:	SOCIAL INVESTMENT				
Loan Number(s):	2264/BL-NI	Current Approved Amount:	15.000.000,00	Original IDB:	15.000.000,00
Stage:	Approved	Disbursed Amount to Date:	753.560,00	Current IDB:	15.000.000,00
Operation Type:	INV - Investment	% Disbursed:	5,02	Pari-passu:	100,00
Related Operation(s):	NI-P1013, NI-T1082, RG-P1374	Balance:	14.246.440,00	Co-Financing/Country:	
Operation Subtype:	PFM - Multi-Phase Lending Project			Original Estimate:	15.000.000,00
				Amortization Period (months):	282

Project Environmental and Social Impact Category	Reformulation	Validation
Project Environmental and Social Impact Category: B	() Was the objective(s) of this project reformulated?	Validated by Division Chief: Sep 22, 2011 Validated by Country Representative: Sep 28, 2011



Accumulated Progress as of 2011



Outcomes

Outcome:	Capacidades fortalecidas en familias y comunidades beneficiadas para promover el desarrollo integral de la niñez.
Suppositions:	i) La población de los barrios focalizados se mantiene estable a pesar del contexto económico; ii) Prevalecen las instancias y los mecanismos incluyentes de participación en el Programa acordados en el reglamento Operativo y el Programa es visto como prioridad de Nación (no programa coyuntural).

Indicator	Unit of Measure	Baseline	Baseline Year		2011	2012	2013	End of project
Desempeño de los padres, madres y adolescentes beneficiados en prueba estandarizada de conocimientos y actitudes sobre crianza y demanda de servicios sociales para la niñez y familia.	%	50,00	2011	P A	50,00	75,00	85,00	85,00
Niños menores de seis años con registro civil en las áreas beneficiadas.	Porcentaje	70,00	2011	P A	70,00	78,00	80,00	80,00

Outcome:	Acceso (y uso) y a los servicios de atención integral a la niñez de calidad mejorados en barrios focalizados.
-----------------	---

Indicator	Unit of Measure	Baseline	Baseline Year		2011	2012	2013	End of project
Cobertura de atención integral a menores de seis años en barrios focalizados.	%	3,00	2005	P A	15,00	40,00	50,00	50,00

Outcome:	Gestión del Sistema de Bienestar Social para la niñez fortalecida.
-----------------	--

Indicator	Unit of Measure	Baseline	Baseline Year		2011	2012	2013	End of project
Niño/as de los barrios priorizados menores de cinco años con esquema de vacunas completo para su edad.	%	65,00	2011	P A	65,00	70,00	75,00	75,00

Outputs: Annual Physical and Financial Progress 2011

Description	Unit of Measure	Physical				Financial			
		Planned	Actual	Accumulated units	EOP units	Planned	Actual	Accumulated costs	EOP costs
I. Apoyo Familiar y Comunitario para el Desarrollo Integral de la Niñez									
Asambleas Comunitarias de presentación o auditoría social del Programa llevadas a cabo	Asambleas	120,00	78,00		390,00	96.000,00			238.000,00
Recursos humanos para el acompañamiento familiar capacitados.	Personas	160,00			284,00	238.000,00	37.000,00		438.000,00
Planes de superación acordados entre la familia y su técnica de acompañamiento familiar	Planes de superación	6.000,00			9.000,00	340.000,00			1.140.000,00
Educadoras populares capacitadas para impartir las Escuelas de Padres y Madres y Escuelas de Jóvenes.	Educadoras populares	60,00			80,00	75.000,00			129.000,00
Adolescentes y adultos registrados (nuevos ingresos) en las sesiones quincenales de las Escuelas de Padres y Jóvenes.	Personas	10.000,00			10.500,00	195.000,00			850.000,00
Familias beneficiadas con el acompañamiento en el trámite de inscripción de su/s hijo/a/s menores de seis años en el registro civil.	Familias	1.000,00			1.750,00	10.000,00			19.000,00
II. Acceso a Servicios Comunitarios de Atención Integral a la Niñez y sus Familias									
CICO en los barrios focalizados aperturados.	CICO	20,00			50,00	4.250.000,00	20.000,00		6.500.000,00
Educadoras para las dos modalidades capacitadas (nuevos ingresos).	Educadoras	360,00			720,00	90.000,00			180.000,00
Expedientes de niño/as atendido/as en la modalidad institucional actualizados.	Expedientes	2.800,00			4.300,00	392.000,00			1.596.000,00
Expedientes de niño/as atendido/as en la modalidad itinerante actualizados.	Expedientes	2.800,00			4.300,00	266.000,00			1.083.000,00
III. Consolidación de la Red Institucional para la Atención Integral a la Niñez									
Usuarios conectados al Sistema de Monitoreo y Seguimiento en el nivel municipal, departamental y central.	Usuarios	20,00			30,00	250.000,00			298.000,00
Eventos locales y nacionales de divulgación del Programa y sus resultados realizados.	Eventos	2,00			8,00	20.000,00			80.000,00
Actores de la red institucional (miembros de los Comités de barrio, municipales, comité interinstitucional) capacitados en el curriculum básico del Programa.	Personas	100,00			350,00	80.000,00	160.900,00		200.000,00
Informes mensuales de supervisión por las delegaciones a nivel departamental y municipal disponibles.	Informes	132,00			330,00	120.000,00			280.000,00



PROGRESS MONITORING REPORT

NI0155 - Urban Welfare Program for Children in Extreme Poverty - Phase I
2011 1st period with closure up to (30-Sep-2011)

Inter-American Development Bank - IDB

Office of Strategic Planning and Development Effectiveness

Last Update: 21/09/2011

Description	Unit of Measure	Physical				Financial			
		Planned	Actual	Accumulated units	EOP units	Planned	Actual	Accumulated costs	EOP costs
Administración									
Costos financieros									
Imprevistos									
TOTAL						6.422.000,00	217.900,00		13.031.000,00