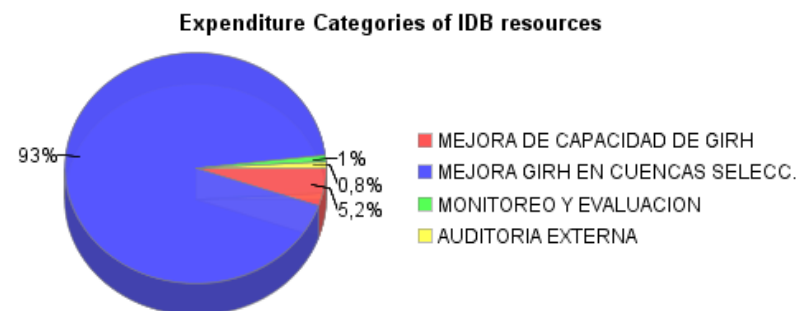
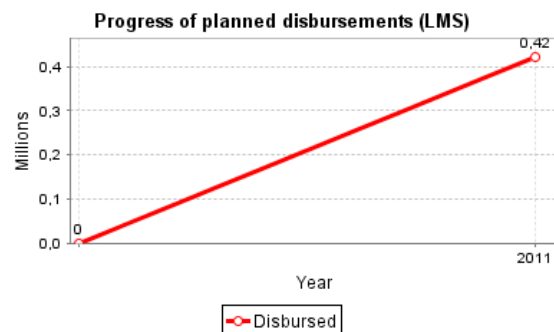
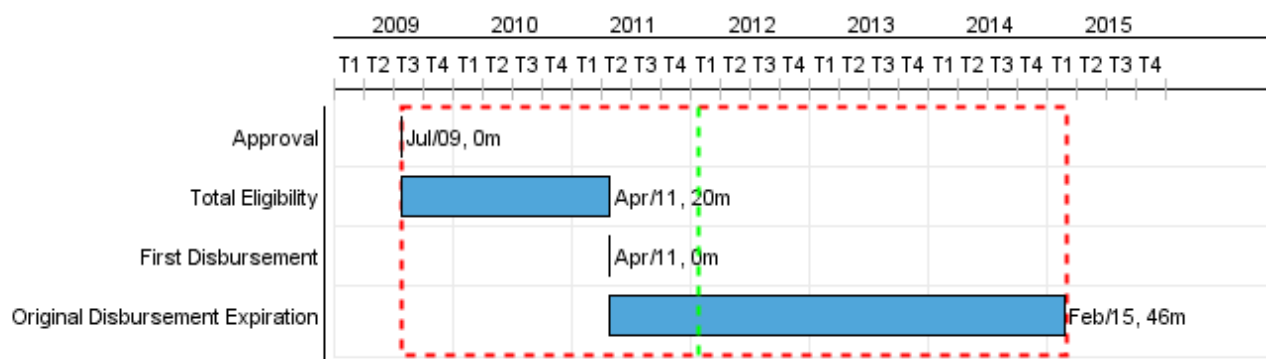


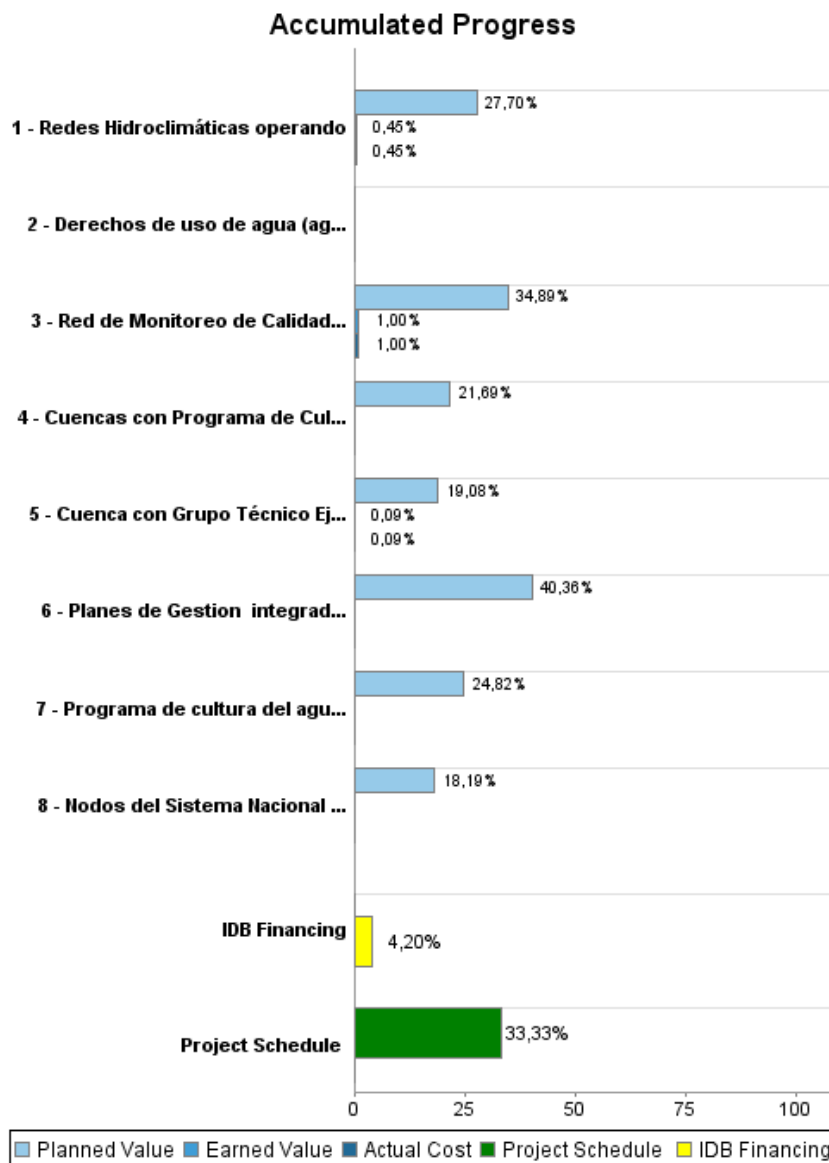
Summary Report

Basic Data		Available Funds (US\$)		Total Cost and Source	
Executing Agency (EA):	Autoridad Nacional del Agua				
Sector:	WATER AND SANITATION-WATER SUPPLY				
Loan Number(s):	2166/OC-PE	Current Approved Amount:	10.000.000,00	Original IDB:	10.000.000,00
Stage:	Approved	Disbursed Amount to Date:	420.000,00	Current IDB:	10.000.000,00
Operation Type:	INV - Investment	% Disbursed:	4,20	Pari-passu:	51,00
Related Operation(s):		Balance:	9.580.000,00	Co-Financing/Country:	9.579.000,00
Operation Subtype:	ESP - Specific Investment Operation			Original Estimate:	19.579.000,00
				Amortization Period (months):	234

Project Environmental and Social Impact Category	Reformulation	Validation
Project Environmental and Social Impact Category: C	() Was the objective(s) of this project reformulated?	Validated by Division Chief: Sep 28, 2011 Validated by Country Representative: Sep 29, 2011



Accumulated Progress as of 2011



Outcomes

Outcome:	Capacidad en la gestion de Recursos Hídricos en las cuencas Chira-Piura, Tacna y Santa mejorada.
-----------------	--

Indicator	Unit of Measure	Baseline	Baseline Year		2012	2015	End of project
Valor unitario promedio de la recaudacion en las tres cuencas.	Centavos de US\$/m3	3,00	2009	P A	3,90	4,50	4,50
Planes de Gestion aprobados por la Autoridad Nacional del Agua	Planes		2009	P A		3,00	3,00
Reducción de Conflictos locales en las Cuencas por el uso de agua con actas de acuerdos firmados por las partes	Actas		2009	P A	4,00	6,00	10,00

Outputs: Annual Physical and Financial Progress 2011

Description	Unit of Measure	Physical				Financial			
		Planned	Actual	Accumulated units	EOP units	Planned	Actual	Accumulated costs	EOP costs
Mejora de la Capacidad de GIRH a nivel nacional									
Nodos del Sistema Nacional de Información de Recursos Hídricos operando.	Nodos				3,00	169.400,00			931.500,00
Programa de cultura del agua a nivel nacional difundido	Campañas	1,00			5,00	80.000,00			509.003,00
Mejora de la GIRH en cuencas seleccionadas									
Cuenca con Grupo Técnico Ejecutivo (GTE) puesto en operación	Cuenca				3,00	676.200,00	7.426,10		8.069.389,00
Planes de Gestión integrada de Recursos Hídricos, validados por el Consejo de Cuenca	Informes	4,00			10,00	838.000,00			2.076.500,00
Derechos de uso de agua (agrario y poblacional) formalizados mediante Resolución de Otorgamiento	Resolución				100,00				700.000,00
Redes Hidroclimáticas operando	Redes				3,00	823.000,00	13.571,52		3.044.723,00
Red de Monitoreo de Calidad del Agua implementada	Redes				3,00	370.000,00	16.569,90		1.657.261,00
Cuencas con Programa de Cultura de Agua Ejecutado	Cuenca				3,00	288.000,00			1.327.496,00
TOTAL						3.244.600,00	37.567,52		18.315.872,00