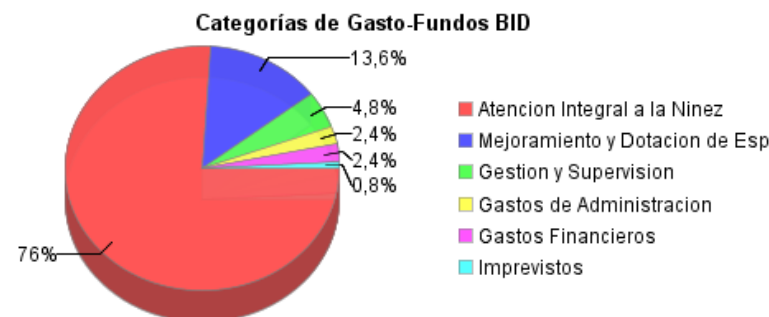
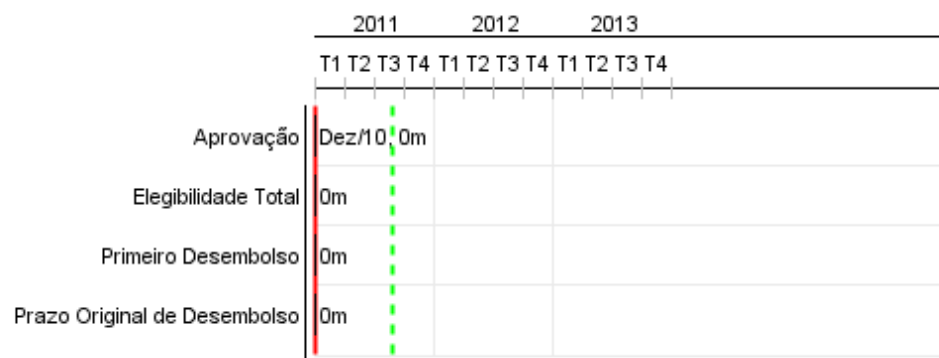


Relatório Resumido


Dados Gerais	Fundos Disponíveis (US\$)	Custo Total e Fonte
Executor: MINISTERIO DE LA FAMILIA		
Sector: EDUCATION-PRIMARY EDUCATION		
Número da Operação: 2468/BL-NI	Atual: 12.500.000,00	Original BID: 12.500.000,00
Estágio: Approved	Desembolsado:	Corrente BID: 12.500.000,00
Tipo Operação: INV - Investimento	% Desembolsado:	Pari-passu:
Operação Relacionada: NI-T1097, NI-L1048, RG-T1963, RG-P1400, NI-T1116, NI-L1059	Saldo: 12.500.000,00	Cofinanciamento/País: 300.000,00
Subtipo de Operação: ESP - Specific Investment Operation		Original Estimado: 12.800.000,00
		Período de Amortização (meses): 286

Categoria do impacto social	Reformulação	Validação
Categoria do impacto social: B	() Os objetivos do projeto foram reformulados?	Validado pelo Chefe de Divisão: Apr 14, 2011 Validado pelo Representante do País: Apr 15, 2011



Progresso Acumulado até 2010

Progresso Acumulado



Resultados

Resultado: Asegurar el mantenimiento de la cobertura actual del Programa y mejorar la calidad de la oferta de servicios de atención integral que reciben los niños beneficiarios.

Indicador	Unidade Medida	Linha Base	Ano Linha Base		2011	2012	2013	Final do Projeto
niños y niñas menores de seis años recibiendo estimulación temprana o preescolar.	Estudiantes	82.525,00	2010	P A	84.000,00	84.000,00	84.000,00	84.000,00
niños beneficiarios del programa recibiendo alimentación complementaria.	niños	82.525,00	2010	P A	84.000,00	84.000,00	84.000,00	84.000,00
niños beneficiarios del programa recibiendo micronutrientes.	niños	16.600,00	2010	P A	84.000,00	84.000,00	84.000,00	84.000,00
niños beneficiarios menores de seis años sin registro de nacimiento.	niños	12.817,00	2011	P A	10.000,00	8.000,00	5.000,00	5.000,00
niños beneficiarios con controles de Vigilancia y Promoción del Crecimiento y Desarrollo (VPCD).	niños	82.525,00	2010	P A	84.000,00	84.000,00	84.000,00	84.000,00
# de mujeres embarazadas y lactantes de comunidades beneficiarias reciben servicios de atención integral.	# mujeres embarazadas	11.801,00	2011	P A				12.000,00

Resultado: Condiciones de los locales de atención mejorados

Indicador	Unidade Medida	Linha Base	Ano Linha Base		2011	2012	2013	Final do Projeto
% locales de atención que cuentan con piso de tierra.	%	40,00	2011	P A				20,00

Resultado: Gestion del programa fortalecido

Indicador	Unidade Medida	Linha Base	Ano Linha Base		2011	2012	2013	Final do Projeto
SMS con información confiable y oportuna para la planeación, monitoreo y evaluación del programa.	# Sistema		2011	P A				1,00

Produtos: Progresso Físico e Financeiro Anual 2010

Descrição	Unidade de medida	Físico				Financeiro			
		Planejado	Atual	Unidades Acumuladas	Unidades FDP	Planejado	Atual	Custos Acumulados	Custos FDP
Componente 1: Atención integral a la niñez									
Prestacion del servicio de atencion integral a niños de 0 a 6 años y a sus familias	niños				84.000,00				10.000.000,00
Componente 2: Mejoramiento y dotación de espacios									
Locales con letrina/ sanitario rehabilitado	locales				75,00				150.000,00
Locales rehabilitados (piso, techo)	locales				90,00				1.800.000,00
Componente 3. Gestión y supervisión									
# municipios con comités comunitarios/locales realizando actividades de coordinación interinstitucional en pro de la niñez.	# municipios				66,00				60.000,00
# de cursos para personal de las delegaciones en manejo de SMS.	# de cursos				2,00				100.000,00
Administración y gastos financieros									
TOTAL									12.110.000,00