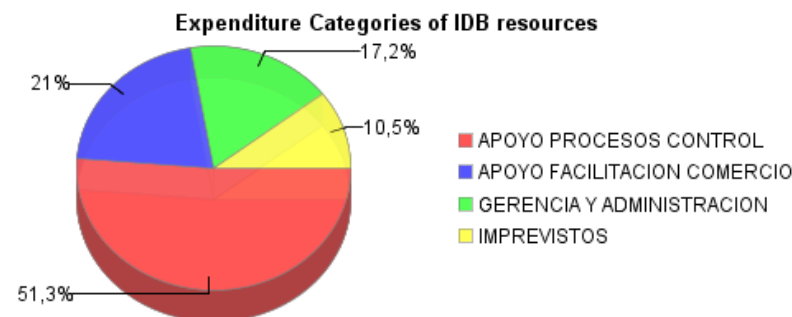
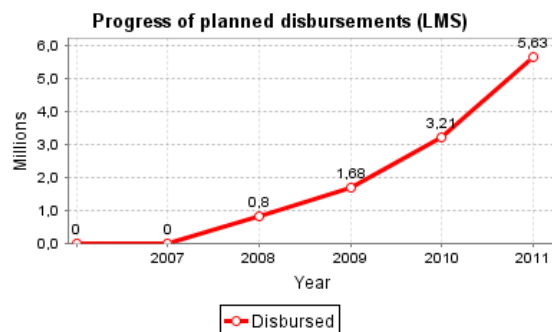
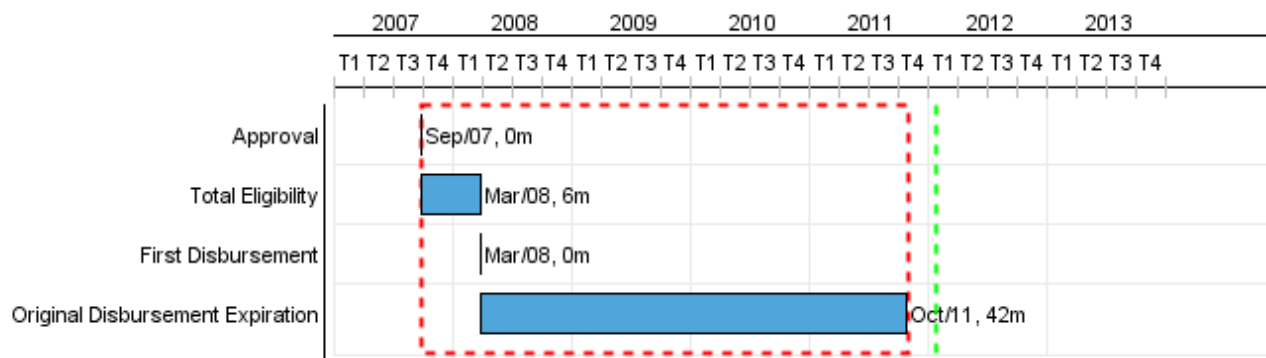


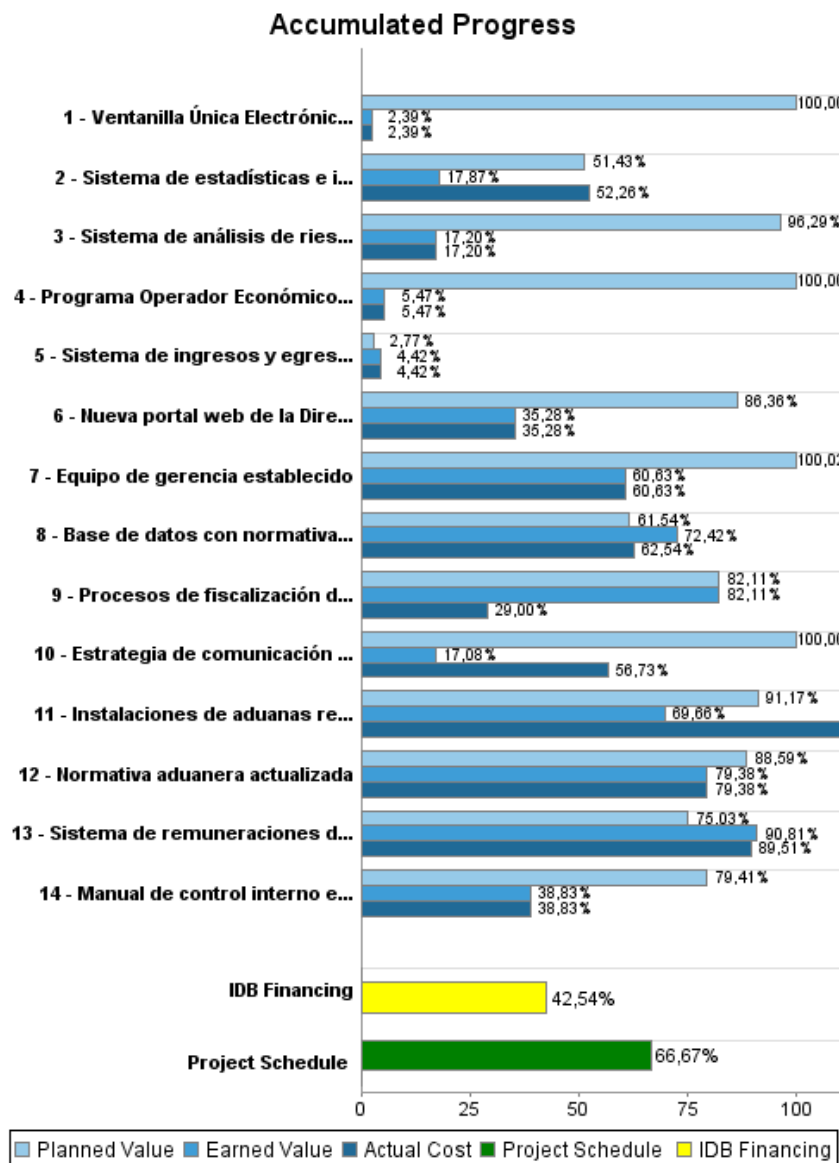
## Summary Report

Basic Data		Available Funds (US\$)		Total Cost and Source	
Executing Agency (EA):	MINISTERIO DE ECONOMIA Y FINANZAS				
Sector:	REFORM / MODERNIZATION OF THE STATE-REFORM AND PUBLIC SECTOR SUPPORT				
Loan Number(s):	1894/OC-UR	Current Approved Amount:	11.600.000,00	Original IDB:	11.600.000,00
Stage:	Approved	Disbursed Amount to Date:	4.934.637,61	Current IDB:	11.600.000,00
Operation Type:	INV - Investment	% Disbursed:	42,54	Pari-passu:	51,00
Related Operation(s):		Balance:	6.665.362,39	Co-Financing/Country:	11.300.000,00
Operation Subtype:	ESP - Specific Investment Operation			Original Estimate:	22.900.000,00
				Amortization Period (months):	246

Project Environmental and Social Impact Category	Reformulation	Validation
Project Environmental and Social Impact Category: C	( ) Was the objective(s) of this project reformulated?	Validated by Division Chief: Sep 30, 2011 Validated by Country Representative: Oct 19, 2011



## Accumulated Progress as of 2011



## Outcomes

<b>Outcome:</b>	Eficiencia mejorada de las funciones primordiales de la Dirección Nacional de Aduanas de Uruguay como ente fiscalizador y facilitador del comercio internacional, en el marco de los estándares internacionales.
-----------------	--

Indicator	Unit of Measure	Baseline	Baseline Year		2009	2010	2011	End of project
Montos en reliquidaciones en relación con la recaudación por declaraciones de importación en el mismo periodo.	%	0,44	2009	P				1,00
				A		0,37		
Declaraciones de importación asignado a los canales rojo y naranja	%	44,59	2009	P				15,00
				A		17,27		
Tiempo de despacho desde la aceptación de la declaración de importación.	horas	8,00	2009	P				4,00
				A		4,72		
Nivel de satisfacción de los grupos de interés clave de la Aduana.	%	49,06	2010	P				55,00
				A		51,70		

## Outputs: Annual Physical and Financial Progress 2011

Description	Unit of Measure	Physical				Financial			
		Planned	Actual	Accumulated units	EOP units	Planned	Actual	Accumulated costs	EOP costs
<b>Fortalecimiento de los Procesos de Control, mediante el Análisis Inteligente del Riesgo</b>									
Procesos de fiscalización de mercancías actualizados	procesos	15,00	15,00		60,00	1.748.000,00	513.288,00		2.325.000,00
Sistema de análisis de riesgos implementado	sistemas				1,00	2.869.434,00	132.368,00		3.632.902,00
<b>Apoyo al Objetivo de la Eficiencia en las Transacciones Comerciales</b>									
Ventanilla Única Electrónica instalada	ventanilla				1,00	635.984,00			669.317,00
Programa Operador Económico Autorizado implementado	programa				1,00	481.667,00	27.332,00		500.000,00
<b>Fortalecimiento Institucional de la DNA</b>									
Normativa aduanera actualizada	normativa				1,00	159.339,00	155.000,00		254.000,00
Base de datos con normativas relacionadas a aduanas creada	base de datos	1,00	1,00		1,00	114.000,00	90.888,00		234.000,00
Sistema de remuneraciones de funcionarios diseñado	sistema	1,00	1,00		1,00	254.700,00	250.000,00		361.700,00
Sistema de ingresos y egresos de funcionarios aduaneros diseñado	sistema				1,00	42.700,00	100.000,00		2.263.000,00
Sistema de estadísticas e indicadores implementados	sistema	1,00			1,00	166.500,00	155.806,00		453.000,00
Manual de control interno elaborado	manual				1,00	200.000,00	58.351,00		349.000,00
Estrategia de comunicación diseñada	estrategia	1,00			1,00	362.000,00	212.130,00		535.000,00
Nueva portal web de la Dirección Nacional de Aduanas en funcionamiento	portal		1,00		1,00	160.000,00	59.902,00		220.000,00
Instalaciones de aduanas rehabilitadas	instalaciones	5,00	6,00		13,00	1.500.000,00	5.216.327,00		8.876.030,00
<b>Gerencia y Administracion del Proyecto e Imprevistos</b>									
Equipo de gerencia establecido	equipo				1,00	2.114.000,00	1.237.360,00		2.225.531,00
<b>TOTAL</b>						<b>10.808.324,00</b>	<b>8.208.752,00</b>		<b>22.898.480,00</b>