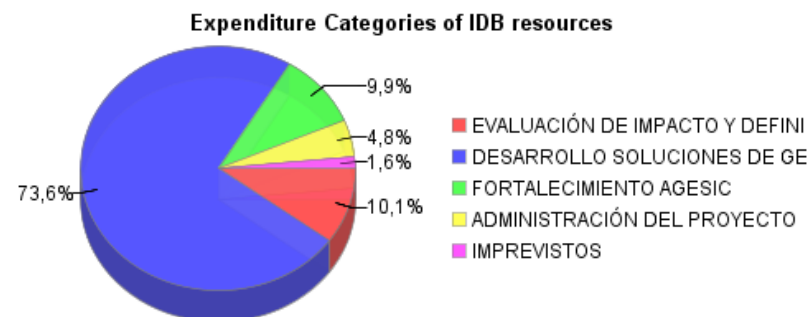
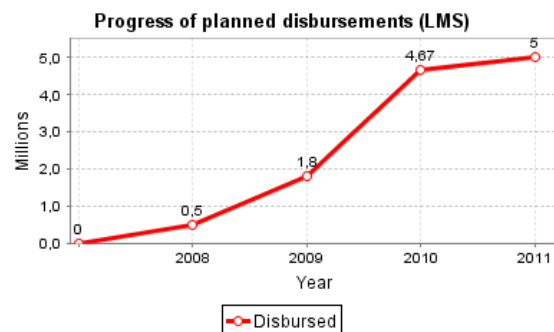
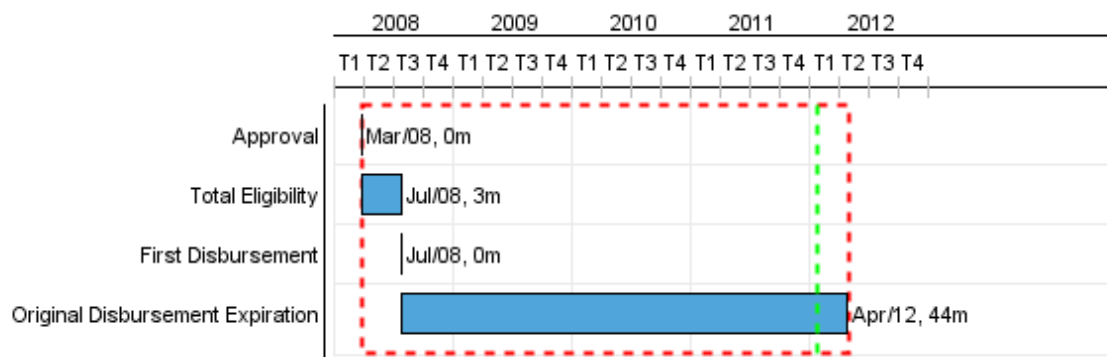


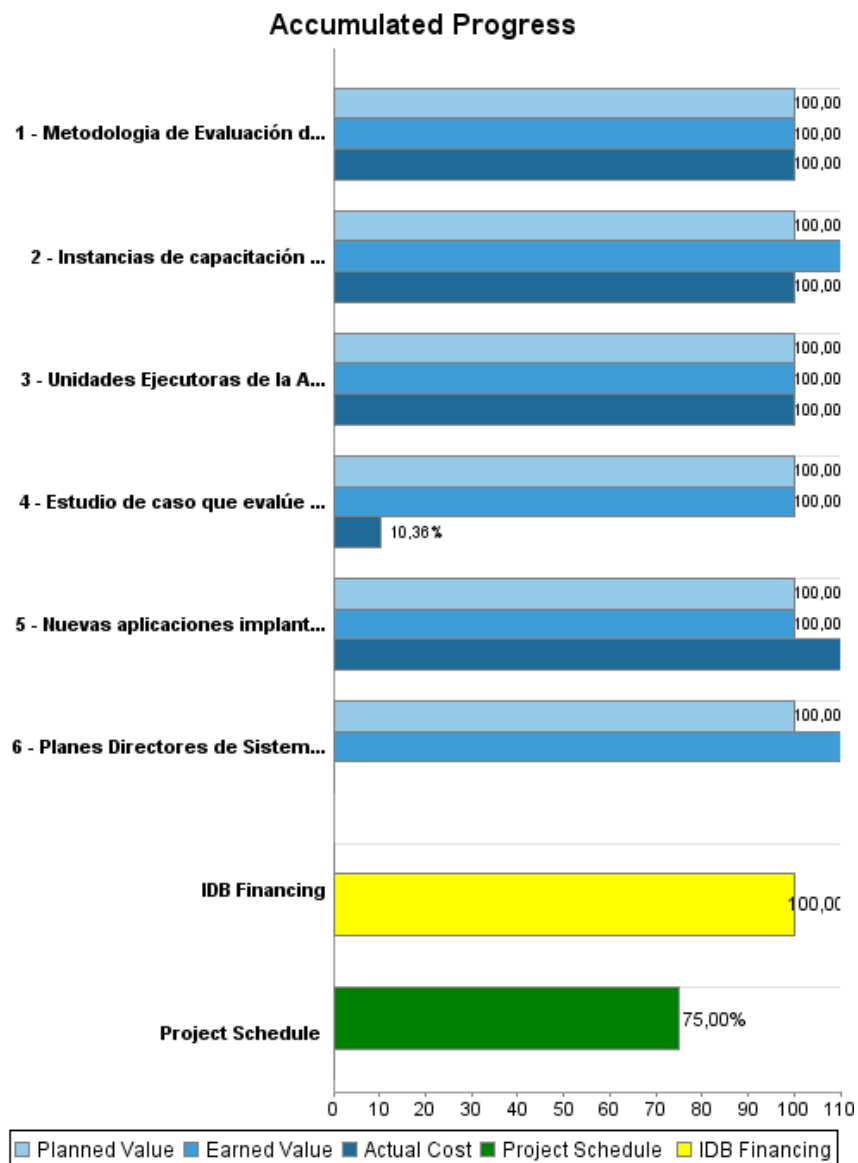
Summary Report

Basic Data		Available Funds (US\$)		Total Cost and Source	
Executing Agency (EA):	AGENCIA PARA EL DESARROLLO DEL GOBIERNO	DE GESTIÓN ELECTRÓNICA Y LA SOCIEDAD DE			
Sector:	REFORM / MODERNIZATION OF THE STATE-E-GOVERNMENT				
Loan Number(s):	1970/OC-UR	Current Approved Amount:	5.000.000,00	Original IDB:	5.000.000,00
Stage:	Approved	Disbursed Amount to Date:	4.999.976,26	Current IDB:	5.000.000,00
Operation Type:	INV - Investment	% Disbursed:	100,00	Pari-passu:	67,00
Related Operation(s):		Balance:	23,74	Co-Financing/Country:	2.500.000,00
Operation Subtype:	SEF - Sector Facility			Original Estimate:	7.500.000,00
				Amortization Period (months):	246

Project Environmental and Social Impact Category	Reformulation	Validation
Project Environmental and Social Impact Category: B13	() Was the objective(s) of this project reformulated?	Validated by Division Chief: Sep 26, 2011 Validated by Country Representative: Oct 8, 2011



Accumulated Progress as of 2011



Outcomes

Outcome:	Nivel de Madurez de Gobierno Electrónico en Uruguay mejorado
Comments:	El Nivel de Madurez de GE se mide a través de un Modelo de 4 niveles y sus correspondientes categorías (MMGE): Nivel 1. Emergente; Nivel 2. En Desarrollo; Nivel 3. Definido y Nivel 4. Maduro.

Indicator	Unit of Measure	Baseline	Baseline Year		2009	2010	2012	End of project
Unidades Ejecutoras evaluadas por el Modelo de Madurez de Gobierno Electrónico (MMGE).	Unidades Ejecutoras		2008	P		60,00		60,00
				A		63,00		
Unidades Ejecutoras cambian de nivel 1 (emergente) a nivel 2 (en desarrollo) en al menos una variable del MMGE.	Unidades Ejecutoras		2008	P		3,00		3,00
				A		16,00		
Unidades Ejecutoras cambian de nivel 2 a 3 (definido) en al menos una de las variables del modelo.	Unidades Ejecutoras		2008	P		1,00		1,00
				A		9,00		
Unidades Ejecutoras cambian de nivel 3 a nivel 4 (maduro) en al menos una de las variables del modelo.	Unidades Ejecutoras		2008	P		1,00		1,00
				A		1,00		
Cantidad de accesos a los servicios disponibles en el Portal del Estado.	Visitas por mes	20.000,00	2008	P		30.000,00		30.000,00
				A		32.474,00		
Cantidad de servicios disponibles en el Portal del Estado.	Servicios	8,00	2008	P		12,00		12,00
				A		20,00		
Valoración de grupos focalizados sobre la gestión de los servicios públicos en general (por ejemplo: periodistas, empresarios, jefes de la administración, y académicos) como buena.	%		2008	P				50,00
				A				

Outputs: Annual Physical and Financial Progress 2011

Description	Unit of Measure	Physical				Financial			
		Planned	Actual	Accumulated units	EOP units	Planned	Actual	Accumulated costs	EOP costs
Evaluación de Impacto y Definición de Estándar de GE (período 2008-2010)									
Metodología de Evaluación de Impacto y Definición de Estándar de GE implementada	Metodologia				1,00				243.020,00
Planes Directores de Sistemas (PDS) aprobados y en ejecución.	Planes Directores				45,00				368.981,00
Apoyo al desarrollo de soluciones de GE									
Unidades Ejecutoras de la Administración Central tienen implantadas soluciones financiadas por el Programa.	Unidades Ejecutoras				15,00				4.978.700,00
Nuevas aplicaciones implantadas en la Plataforma de Interoperabilidad.	Aplicaciones				6,00				371.296,00
Fortalecimiento de la entidad responsable de la coordinación y desarrollo técnico y operativo de los OG/GE									
Instancias de capacitación interna certificadas.	Eventos				20,00				479.310,00
Estudio de caso que evalúe el proceso desarrollado y permita extraer las mejores prácticas y comparar con el desarrollo de experiencias similares en la región.	Informes				2,00				116.687,00
Administración del proyecto e imprevistos									
TOTAL									6.557.994,00