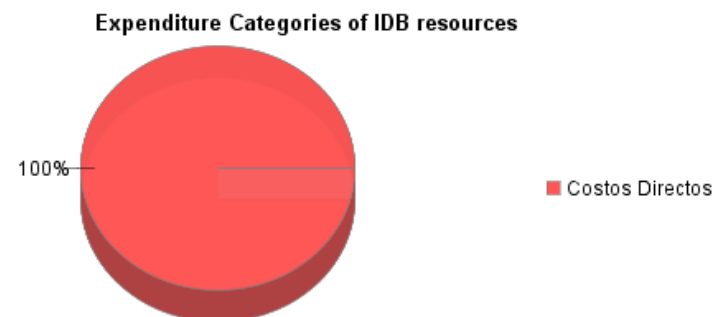
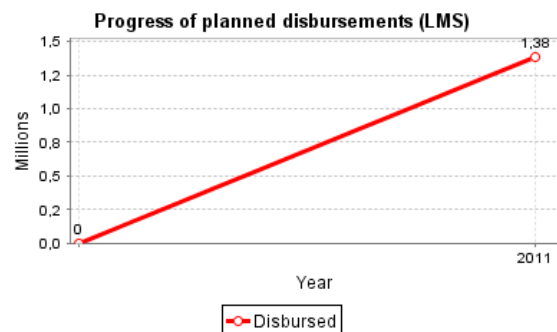
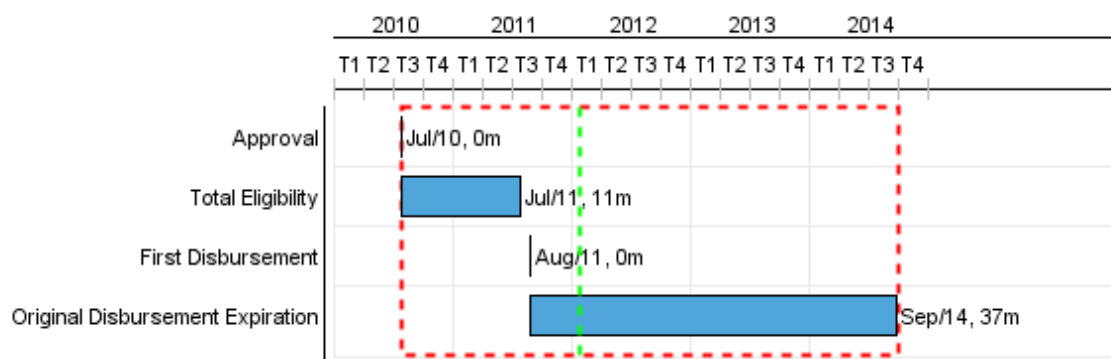


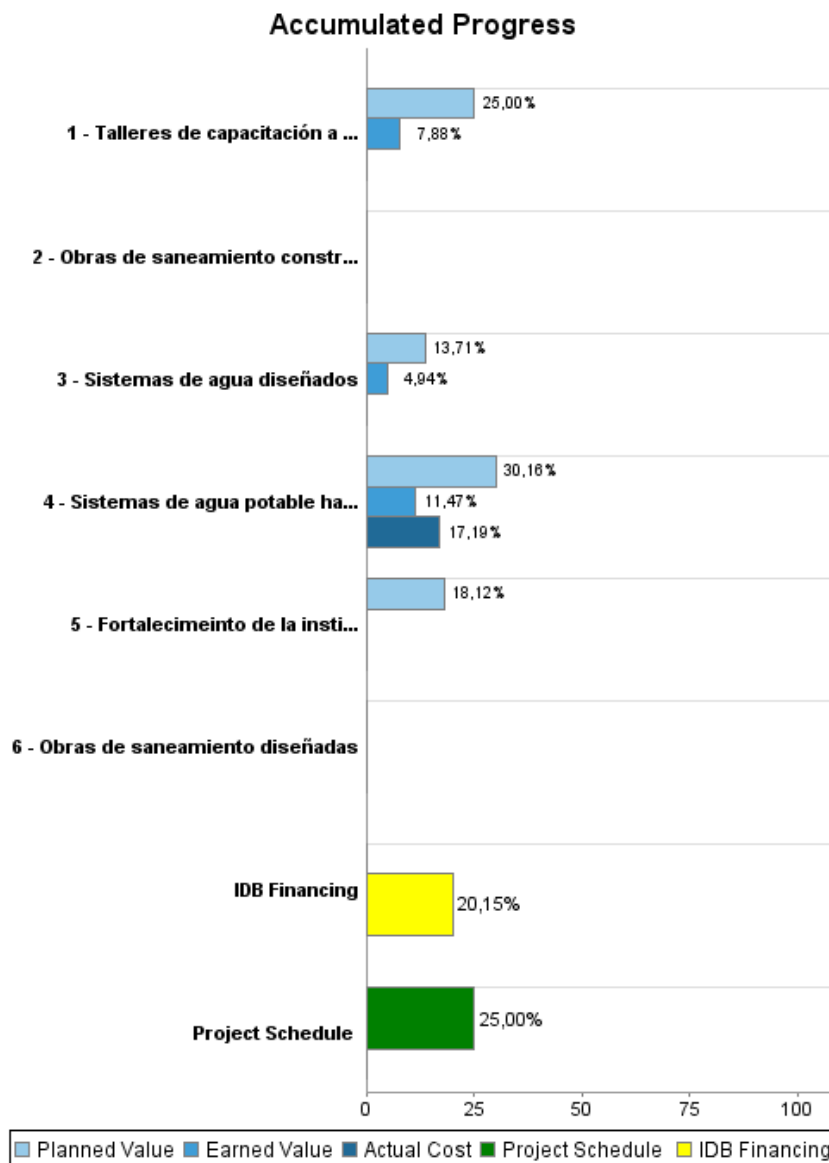
Summary Report

Basic Data		Available Funds (US\$)		Total Cost and Source	
Executing Agency (EA):	OBRAS SANITARIAS DEL ESTADO				
Sector:	WATER AND SANITATION-WATER SUPPLY				
Loan Number(s):	GRT/WS-12278-UR	Current Approved Amount:	6.850.000,00	Original IDB:	6.850.000,00
Stage:	Approved	Disbursed Amount to Date:	1.380.000,00	Current IDB:	6.850.000,00
Operation Type:	SFW - SFW	% Disbursed:	20,15	Pari-passu:	50,00
Related Operation(s):	RG-P1400	Balance:	5.470.000,00	Co-Financing/Country:	6.850.000,00
Operation Subtype:	IGR - Investment Loans			Original Estimate:	13.700.000,00
				Amortization Period (months):	

Project Environmental and Social Impact Category	Reformulation	Validation
Project Environmental and Social Impact Category: B	() Was the objective(s) of this project reformulated?	Validated by Division Chief: Oct 21, 2011 Validated by Country Representative: Oct 21, 2011



Accumulated Progress as of 2011



Outcomes

Outcome:	Cobertura de agua potable aumentada
-----------------	-------------------------------------

Indicator	Unit of Measure	Baseline	Baseline Year		2009	2010	2011	2012	2013	2014	End of project
Hogares con acceso mejorado a agua potable	Hogares		2009	P A		3.432,00	600,00	1.733,00	1.667,00		4.000,00
Sistemas entregando agua en cantidad y calidad según especificaciones de diseño	Sistemas		2009	P A		44,00 44,00	115,00	115,00	81,00		355,00

Outcome:	Desarrollo comunitario e institucional fortalecido
-----------------	--

Indicator	Unit of Measure	Baseline	Baseline Year		2009	2010	2011	2012	2013	2014	End of project
Habitantes con buenos hábitos en higiene y uso del agua	Porcentaje		2009	P A			15,00	43,00	72,00		100,00
Sistemas con plan de mantenimiento rutinario en ejecución	Sistemas	28,00	2009	P A		44,00 44,00	100,00	200,00	300,00		355,00
Sistemas con ingresos por concepto de tarifas rural	Sistemas		2009	P A				55,00	155,00		255,00

Outcome:	Saneamiento al interior de las escuelas rurales mejorado
-----------------	--

Indicator	Unit of Measure	Baseline	Baseline Year		2009	2010	2011	2012	2013	2014	End of project
Escuelas que tienen un servicio de saneamiento adecuado	Escuelas	255,00	2010	P A				30,00	30,00	40,00	355,00

Outputs: Annual Physical and Financial Progress 2011

Description	Unit of Measure	Physical				Financial			
		Planned	Actual	Accumulated units	EOP units	Planned	Actual	Accumulated costs	EOP costs
Inversiones para Abastecimiento de Agua Potable									
Sistemas de agua diseñados	Sistemas	100,00	36,00		301,00	95.000,00			693.000,00
Sistemas de agua potable habilitados	Sistemas	100,00	36,00		311,00	3.033.000,00	1.685.935,00		10.388.000,00
Desarrollo comunitario y fortalecimiento institucional									
Talleres de capacitación a la comunidad implementados	Talleres	200,00	63,00		710,00	30.000,00			120.000,00
Fortalecimiento de la institucionalidad de OSE para el acompañamiento social a comunidades rurales	Equipos de trabajo				1,00	181.000,00			999.000,00
Gastos Financieros y Administrativos									
Inversiones de saneamiento al interior de las escuelas									
Obras de saneamiento diseñadas	Proyectos				100,00				200.000,00
Obras de saneamiento construidas	Obras				100,00				1.300.000,00
TOTAL						3.339.000,00	1.685.935,00		13.700.000,00