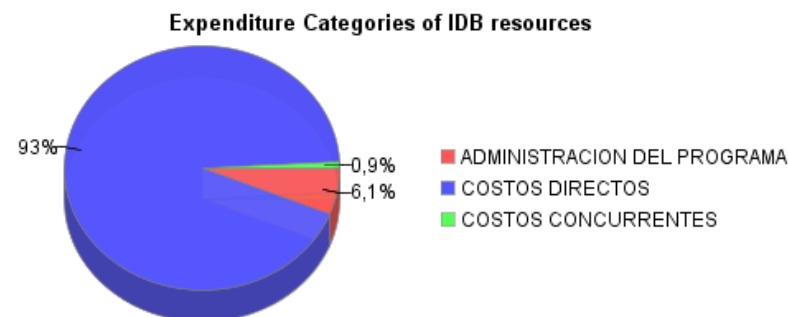
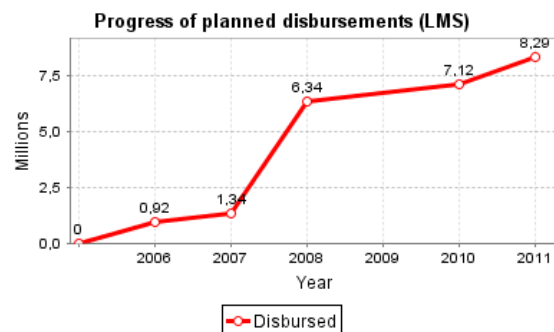
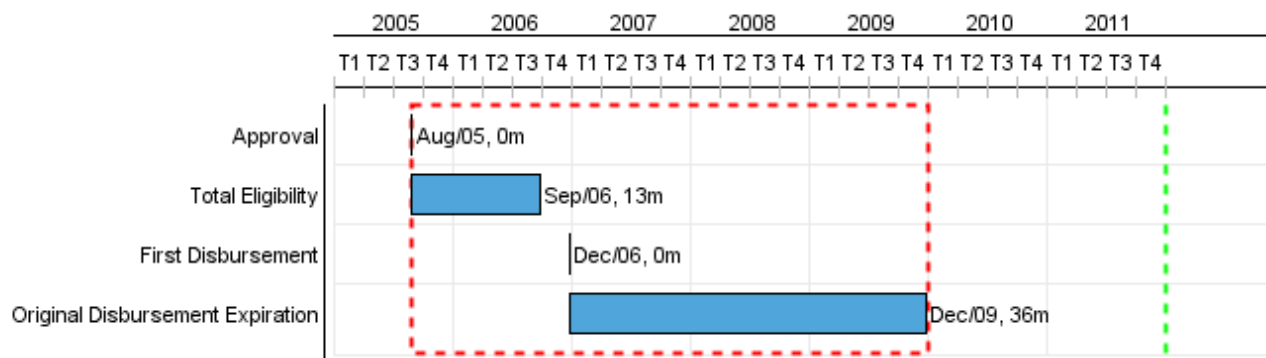


Summary Report

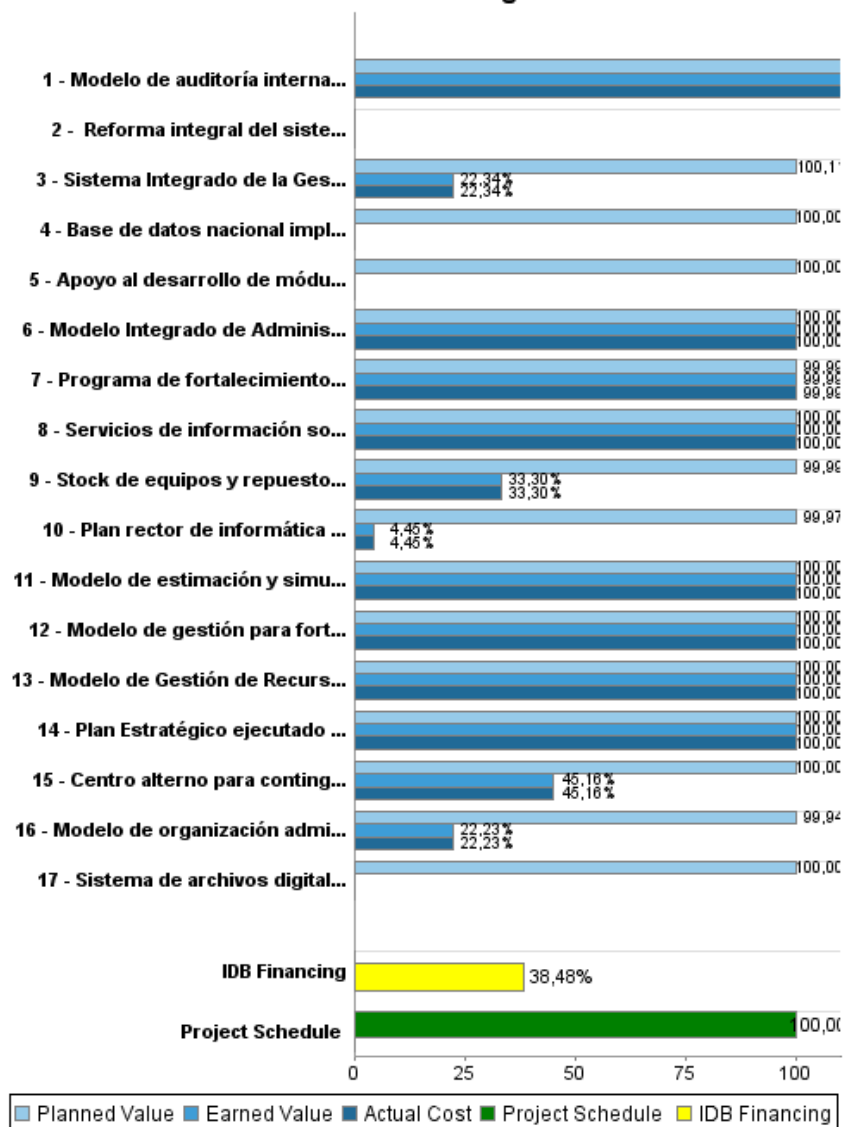
Basic Data		Available Funds (US\$)		Total Cost and Source	
Executing Agency (EA):	SERVICIO NACIONAL INTEGRADO DE ADMINISTRADUANERA Y TRIBUTARIA				
Sector:	REFORM / MODERNIZATION OF THE STATE-FISCAL REFORM				
Loan Number(s):	1650/OC-VE	Current Approved Amount:	18.500.000,00	Original IDB:	18.500.000,00
Stage:	Approved	Disbursed Amount to Date:	7.118.949,35	Current IDB:	18.500.000,00
Operation Type:	INV - Investment	% Disbursed:	38,48	Pari-passu:	50,00
Related Operation(s):		Balance:	11.381.050,65	Co-Financing/Country:	18.500.000,00
Operation Subtype:	ESP - Specific Investment Operation			Original Estimate:	37.000.000,00
				Amortization Period (months):	246

Project Environmental and Social Impact Category		Reformulation	Validation	
Project Environmental and Social Impact Category:	C(R)	() Was the objective(s) of this project reformulated?	Validated by Division Chief:	Sep 27, 2011
			Validated by Country Representative:	Sep 30, 2011



Accumulated Progress as of 2011

Accumulated Progress



Outcomes

Outcome:	Superintendencia Tributaria (SENIAT) logra mayores niveles de recaudación de los tributos nacionales no petroleros.
Suppositions:	Se preserva la estabilidad macroeconomía y se mantiene la tasa de crecimiento económico previsto.

Indicator	Unit of Measure	Baseline	Baseline Year		2011	End of project
Costos directos de la recaudación por unidad de impuesto recaudado.	%	2,98	2006	P A	2,50	2,50

Outcome:	Administración tributaria y aduanera mejorada en su integralidad, modernidad y transparencia.
Suppositions:	Apoyo político a la reforma institucional se mantiene.

Indicator	Unit of Measure	Baseline	Baseline Year		2011	End of project
Tiempo de proceso interno de compras.	Días	39,00	2006	P A	20,00	20,00
Base de recaudación del IVA (Nº contribuyentes).	Contribuyentes	218.281,00	2006	P A	283.765,00	283.765,00
Declaraciones voluntarias de contribuyentes.	Declaraciones	720.000,00	2006	P A	828.000,00	828.000,00
Contribuyentes atendidos diariamente en Centros de Atención al Contribuyente.	Contribuyentes	458,00	2006	P A	696,00	696,00
Transacciones efectuadas utilizando sistemas informáticos.	Transacciones	3.594.372,00	2006	P A	5.391.558,00	5.391.558,00
Rectificaciones efectuadas utilizando los sistemas informáticos.	Rectificaciones	431.324,00	2006	P A	377.409,00	377.409,00
Tiempo promedio dedicado por los usuarios a los trámites aduaneros y al cumplimiento de las obligaciones tributarias.	Días.	3,00	2006	P A	1,00	1,00

Outputs: Annual Physical and Financial Progress 2011

Description	Unit of Measure	Physical				Financial			
		Planned	Actual	Accumulated units	EOP units	Planned	Actual	Accumulated costs	EOP costs
1. Modernización de la Gestión Institucional									
Plan Estratégico ejecutado e internalizado	Plan	1,00			1,00				13.475,00
Modelo de auditoría interna implantado	Modelo	1,00			1,00				185.331,00
Programa de fortalecimiento de la imagen corporativa, implantado.	Programa	1,00			1,00				18.823,00
Plan rector de informática internalizado.	Plan	1,00			1,00	363.000,00			380.000,00
Modelo Integrado de Administración Financiera implantado.	Modelo	1,00			1,00				1.355.269,00
Modelo de organización administrativa implantado.	Modelo	1,00			1,00	589.000,00			758.000,00
2. Fortalecimiento de los procesos de Administración Tributaria y control del Comercio Exterior									
Reforma integral del sistema tributario realizada.	Ley				1,00				
Servicios de información sobre precios de transferencia y fiscalidad internacional, disponibles.	Servicio de Información	1,00			1,00				142.420,00
Modelo de estimación y simulación económica, desarrollado.	Modelo	1,00			1,00				132.786,00
Sistema Integrado de la Gestión Recaudadora implantado.	Sistema de Gestión	1,00			1,00	259.000,00			333.050,00
Modelo de gestión para fortalecimiento de la fiscalización, implantado.	Modelo				1,00				35.032,00
Modelo de Gestión de Recursos Administrativos de los Contribuyentes, definido e implantado	Modelo				1,00				417.826,00
3. Modernización de la Infraestructura Tecnológica									
Centro alternativo para contingencia, operativo.	Centro	1,00			1,00	7.330.000,00			13.364.529,00
Stock de equipos y repuestos, disponible.	Stock de Equipos	1,00			1,00	1.349.000,00			2.022.863,00
Sistema de archivos digitalizados, implantado.	Sistema	1,00			1,00	4.048.903,00			4.048.903,00
Base de datos nacional implantada en el área de fiscalización y recaudación.	Base de Datos	1,00			1,00	4.821.570,00			4.821.570,00
Apoyo al desarrollo de módulos asociados al sistema de información tributaria (ISENIAT).	Modulos	3,00			3,00	1.421.000,00			1.421.000,00
4. Costos financieros, de administración, de auditoría e imprevistos.									
TOTAL						20.181.473,00			29.450.877,00