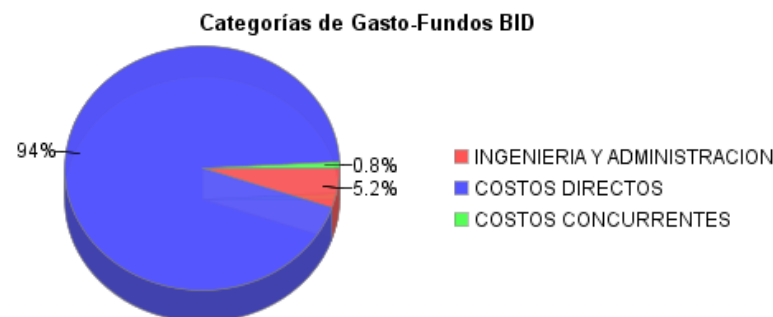
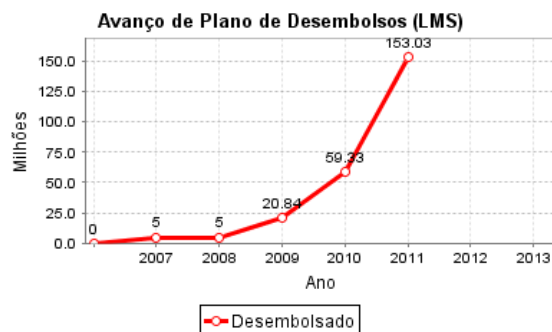
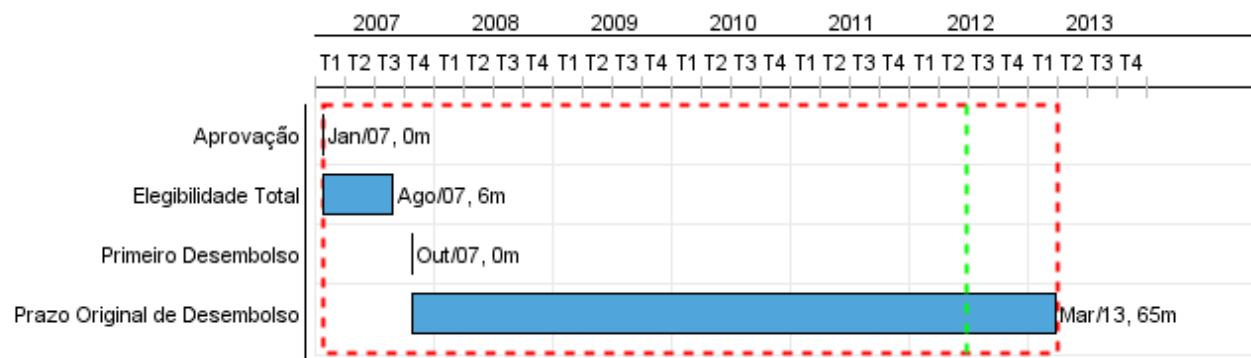


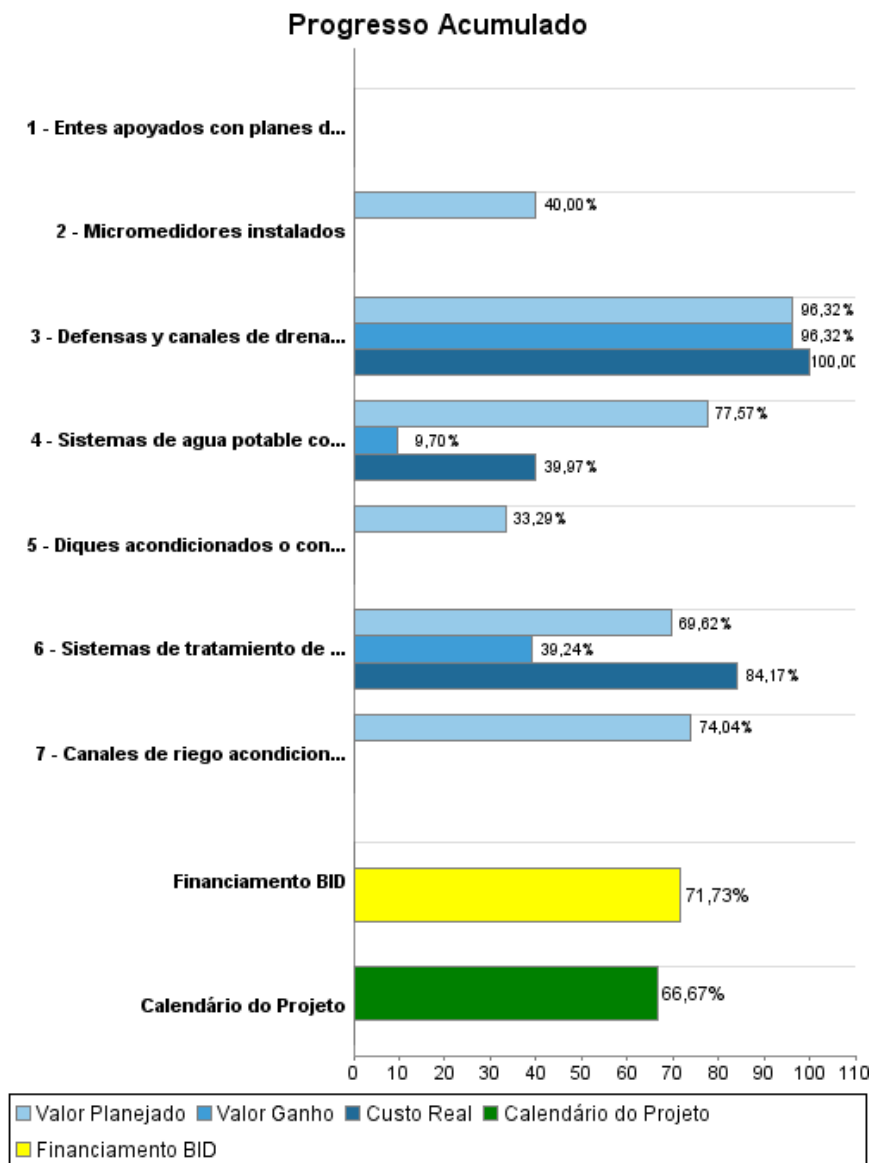
## Relatório Resumido

Dados Gerais	Fundos Disponíveis (US\$)	Custo Total e Fonte
Executor:	MINISTERIO DE PLANIFICACION FEDERAL, INVERSION PUBLICA Y SERVICIOS	
Sector:	WATER AND SANITATION-INTEGRAL MANAGEMENT OF WATER RESOURCES	
Número da Operação:	1843/OC-AR	Atual: 240.000.000,00
Estágio:	Approved	Desembolsado: 172.159.713,81
Tipo Operação:	INV - Investimento	% Desembolsado: 71,73
Operação Relacionada:		Saldo: 67.840.286,19
Subtipo de Operação:	GOM - Global of Multiple Works Operation	
		Original BID: 240.000.000,00
		Corrente BID: 240.000.000,00
		Pari-passu: 80,00
		Cofinanciamento/País: 60.000.000,00
		Original Estimado: 300.000.000,00
		Período de Amortização (meses): 222

Categoria do impacto social	Reformulação	Validação
Categoria do impacto social:	B ( ) Os objetivos do projeto foram reformulados?	Validado pelo Chefe de Divisão: 30-abr-2012 Validado pelo Representante do País: 08-may-2012



## Progresso Acumulado até 2011



## Resultados

**Resultado:** Productividad de las actividades agropecuarias aumentada

Indicador	Unidade Medida	Linha Base	Ano Linha Base		2009	2010	2011	2012	2013	Final do Projeto
Áreas plenamente incorporadas a la agricultura irrigada	Hectáreas		2008	P					4,000.00	4.000,00
				A						
Áreas productivas protegidas contra inundaciones	Hectáreas		2008	P		15,000.00				15.000,00
				A		15,000.00				

**Resultado:** Vulnerabilidad a inundaciones reducida

Indicador	Unidade Medida	Linha Base	Ano Linha Base		2009	2010	2011	2012	2013	Final do Projeto
Población protegida contra inundaciones	Habitantes		2008	P		450.00				450,00
				A		450.00				

**Resultado:** Servicio de agua potable y saneamiento mejorado

Indicador	Unidade Medida	Linha Base	Ano Linha Base		2009	2010	2011	2012	2013	Final do Projeto
Hogares con servicio de agua potable nuevo o mejorado	Hogares		2008	P	9,019.00		207,465.00	202,744.00	31,250.00	250.247,00
				A	9,019.00		7,234.00			
Hogares con servicio de saneamiento nuevo o mejorado	Hogares		2008	P			100,000.00	110,000.00		110.000,00
				A						

## Produtos: Progresso Físico e Financeiro Anual 2011

Descrição	Unidade de medida	Físico				Financeiro			
		Planejado	Atual	Unidades Acumuladas	Unidades FDP	Planejado	Atual	Custos Acumulados	Custos FDP
Infraestructura hidráulica productiva.									
Diques acondicionados o contruídos	m3 incrementados de agua derivada				25,00	9.200.000,00			27.638.370,00
Defensas y canales de drenaje acondicionados o contruídos	km				18,00				8.108.399,00
Canales de riego acondicionados o contruídos	km				11,00	15.428.538,00			20.838.399,00
Agua Potable y Saneamiento.									
Sistemas de agua potable contruídos o rehabilitados	Sistemas	2,00			5,00	74.038.837,00	39.117.016,00		129.225.595,00
Sistemas de tratamiento de líquidos cloacales contruídos o rehabilitados	Sistemas	1,00			2,00	35.936.217,00	45.840.063,00		102.032.205,00
Fortalecimiento Operacional e Institucional.									
Entes apoyados con planes de fortalecimiento operacional e institucional	Entes				2,00				1.312.336,00
Micromedidores instalados	micromedidores	25.000,00			50.000,00	7.453.318,00			18.633.295,00
Otros									
TOTAL						142.056.910,00	84.957.079,00		307.788.599,00