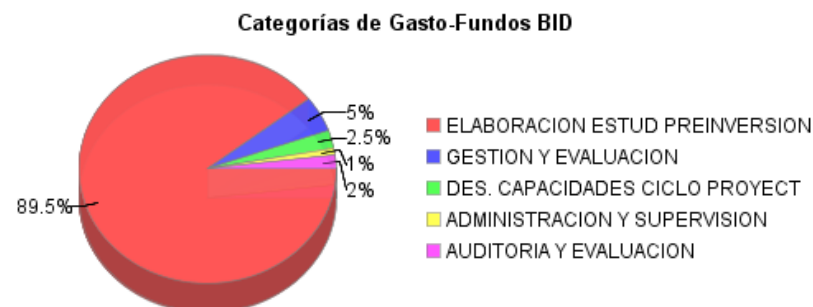
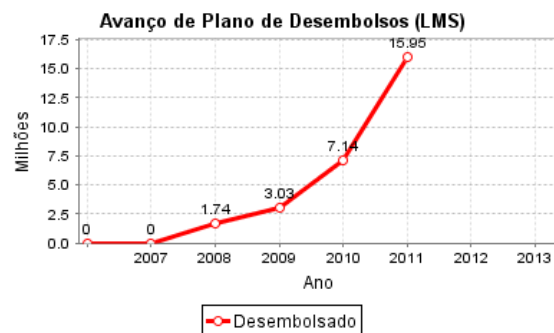
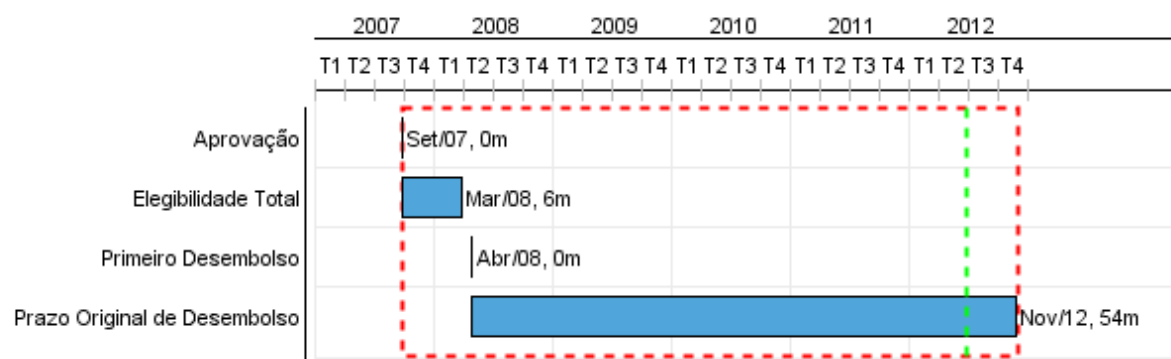


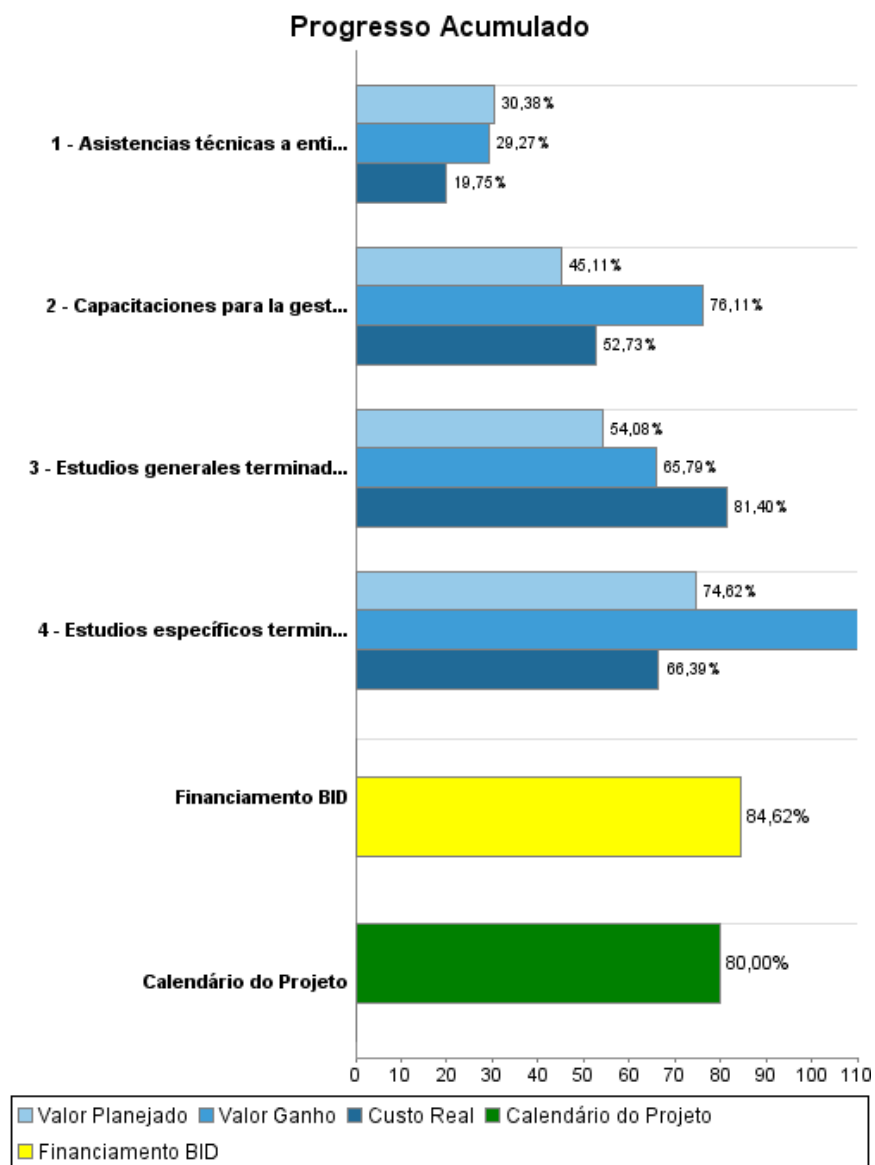
Relatório Resumido

Dados Gerais	Fundos Disponíveis (US\$)	Custo Total e Fonte
Executor: MINISTERIO DE ECONOMIA Y FINANZAS PUBL		
Sector: REFORM / MODERNIZATION OF THE STATE-REFORM AND PUBLIC SECTOR SUPPORT		
Número da Operação: 1896/OC-AR	Atual: 20.000.000,00	Original BID: 20.000.000,00
Estágio: Approved	Desembolsado: 16.924.261,52	Corrente BID: 20.000.000,00
Tipo Operação: INV - Investimento	% Desembolsado: 84,62	Pari-passu: 80,00
Operação Relacionada: AR-X1008	Saldo: 3.075.738,48	Cofinanciamento/País: 5.000.000,00
Subtipo de Operação: CLP - Project Using a CCLIP (Conditional Credit Line Investment Projects)		Original Estimado: 25.000.000,00
		Período de Amortização (meses): 234

Categoria do impacto social	Reformulação	Validação
Categoria do impacto social: Nenhum	() Os objetivos do projeto foram reformulados?	Validado pelo Chefe de Divisão: 17-abr-2012 Validado pelo Representante do País: 24-abr-2012



Progresso Acumulado até 2011



Resultados

Resultado: Rentabilidade de la inversión pública nacional, provincial y municipal mejorada

Indicador	Unidade Medida	Linha Base	Ano Linha Base		2009	2010	2011	Final do Projeto
Proyectos de inversión pública con estudios de viabilidad preparados por el Programa tienen rentabilidad asegurada	millones de US\$ de inversión	2,475.00	2008	P A				1.728,00
Tasa Interna de Retorno promedio para una muestra de proyectos financiados por el Programa	Porcentaje	24.00	2007	P A		24.15 24.60	25.00 25.68	26,00

Resultado: Participación de consultores locales en la elaboración de estudios de preinversion incrementada

Indicador	Unidade Medida	Linha Base	Ano Linha Base		2009	2010	2011	Final do Projeto
consultores locales registrados en el Roster (registro de consultores) de la UNPRE	consultores		2005	P A		300.00 541.00	200.00 94.00	500,00

Resultado: Estructura funcional de la UNPRE consolidada

Indicador	Unidade Medida	Linha Base	Ano Linha Base		2009	2010	2011	Final do Projeto
Personal de la UNPRE	personal	4.00		P A		10.00 10.00	10.00 8.00	20,00
Incorporación de las funciones de la Unidad de Preinversión de manera estable en la estructura organizacional del Ministerio de Economía	Decreto		2008	P A		1.00 1.00		1,00

Produtos: Progresso Físico e Financeiro Anual 2011

Descrição	Unidade de medida	Físico				Financeiro			
		Planejado	Atual	Unidades Acumuladas	Unidades FDP	Planejado	Atual	Custos Acumulados	Custos FDP
Elaboración de Estudios de Preinversión									
Estudios específicos terminados	estudios	20,00	57,00		120,00	5.445.000,00	5.297.000,00		15.800.000,00
Estudios generales terminados	estudios	16,00	25,00		54,00	1.168.000,00	2.756.000,00		5.263.000,00
Apoyo a la gestión y evaluación de estudios									
Asistencias técnicas a entidades públicas nacionales y subnacionales, realizadas	informes de consultorías	140,00	180,00		462,00	138.000,00	128.000,00		1.200.000,00
Desarrollo de capacidades para la gestión del ciclo de los proyectos y difusión del Programa en el ámbito local									
Capacitaciones para la gestión del ciclo de los proyectos realizadas	capacitaciones	23,00	16,00		79,00	151.000,00	162.000,00		550.000,00
Administración y supervisión									
TOTAL						6.902.000,00	8.343.000,00		22.813.000,00