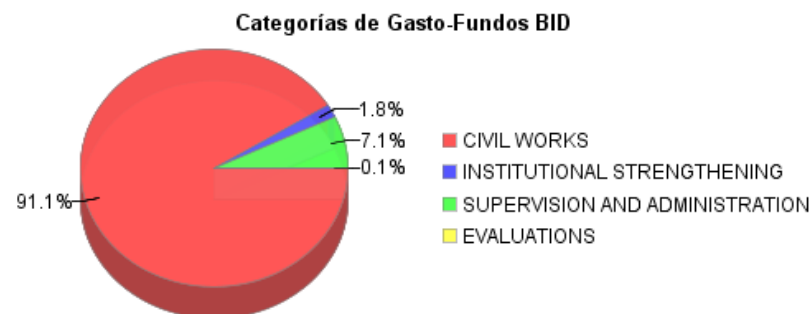
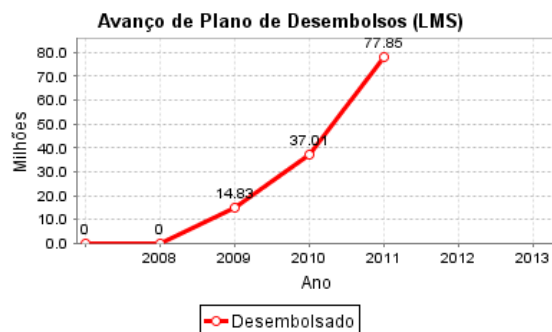



Relatório Resumido

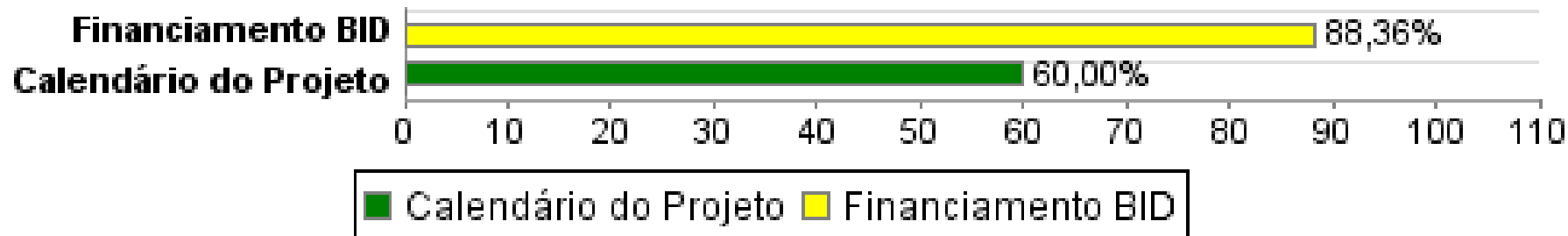
Dados Gerais		Fundos Disponíveis (US\$)		Custo Total e Fonte	
Executor:	MINISTRY OF PUBLIC WORKS AND TRANSPORTATION				
Setor:	TRANSPORTATION-MAJOR HIGHWAYS				
Número da Operação:	1988/OC-BH	Atual:	100.000.000,00	Original BID:	100.000.000,00
Estágio:	Approved	Desembolsado:	88.357.471,15	Corrente BID:	100.000.000,00
Tipo Operação:	INV - Investimento	% Desembolsado:	88,36	Pari-passu:	100,00
Operação Relacionada:	BH0029, BH-L1029	Saldo:	11.642.528,85	Cofinanciamento/País:	
Subtipo de Operação:	SUP - Supplementary Financing			Original Estimado:	100.000.000,00
				Período de Amortização (meses):	246

Categoria do impacto social	Reformulação	Validação
Categoria do impacto social:	B () Os objetivos do projeto foram reformulados?	Validado pelo Chefe de Divisão: 30-abr-2012 Validado pelo Representante do País: 30-abr-2012



Progresso Acumulado até 2011

Progresso Acumulado



Resultados

Resultado:	Transport costs for road users reduced.
Suposições:	Automobile ownership growth rates remain at 2008 predicted levels and policy actions to reduce automobile use are implemented.

Indicador	Unidade Medida	Linha Base	Ano Linha Base		2009	2012	Final do Projeto
Volume/capacity ratio of major road network	Km/Km²	0.90	2008	P	0.90	0.85	0,85
				A	0.90		
Annual total number of crash incidents	Incidents	10,320.00	2008	P	9,768.00	8,772.00	8.772,00
				A	10,320.00		
Public bus ridership versus private car transport (mode split)	Ratio	0.35	2008	P		0.45	0,45
				A	0.35		

Produtos: Progresso Físico e Financeiro Anual 2011

Descrição	Unidade de medida	Físico			
		Planejado	Atual	Unidades Acumuladas	Unidades FDP
Roadway Development					
Major Roads constructed and upgraded to Florida Dept of Transport (FDOT) specifications	Kilometers	5,00	6,50		16,00
Big Pond Park Developed (Phase 1)	Park	0,30	0,30		1,00
Institutional Development					
Public Bus service unified	Service				1,00
Major road network maintained under a routine road Management System	Miles	200,00	200,00		600,00
Action Plan for Strengthening of the MOWT/DPW into an effective and efficient results-oriented organization	Action Plan	0,60	0,60		1,00
Surface Transport Development Plan (2005-2015) substantially implemented	Plan				1,00
Administrative Costs					