

Relatório Resumido

Dados Gerais

Executor:

Setor: ENVIRONMENT AND NATURAL DISASTERS-BIODIVERSITY AND PROTECTED AREAS CONSERVATION

Número da Operação: 1681/OC-BR

Estágio: Approved

Tipo Operação: INV - Investimento

Operação Relacionada: BR-T1012

Subtipo de Operação: ESP - Specific Investment Operation

Fundos Disponíveis (US\$)

Atual: 9.000.000,00

Desembolsado: 6.558.601,06

% Desembolsado: 72,87

Saldo: 2.441.398,94

Custo Total e Fonte

Original BID: 9.000.000,00

Corrente BID: 9.000.000,00

Pari-passu: 60,00

Cofinanciamento/País: 6.000.000,00

Original Estimado: 15.000.000,00

Período de Amortização (meses): 246

Categoria do impacto social

Categoria do impacto social:

B(R)

Reformulação

() Os objetivos do projeto foram reformulados?

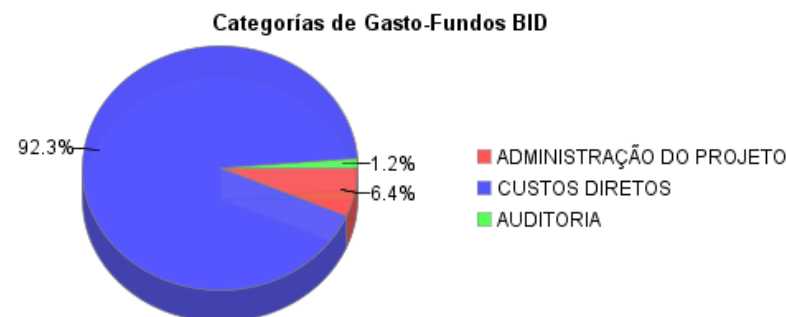
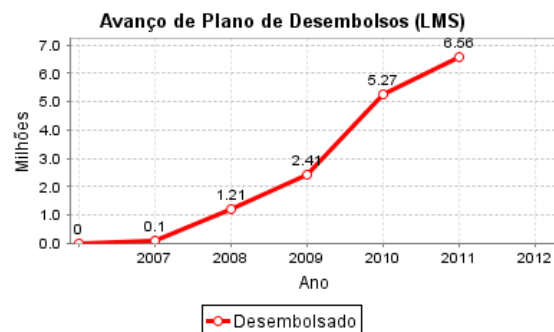
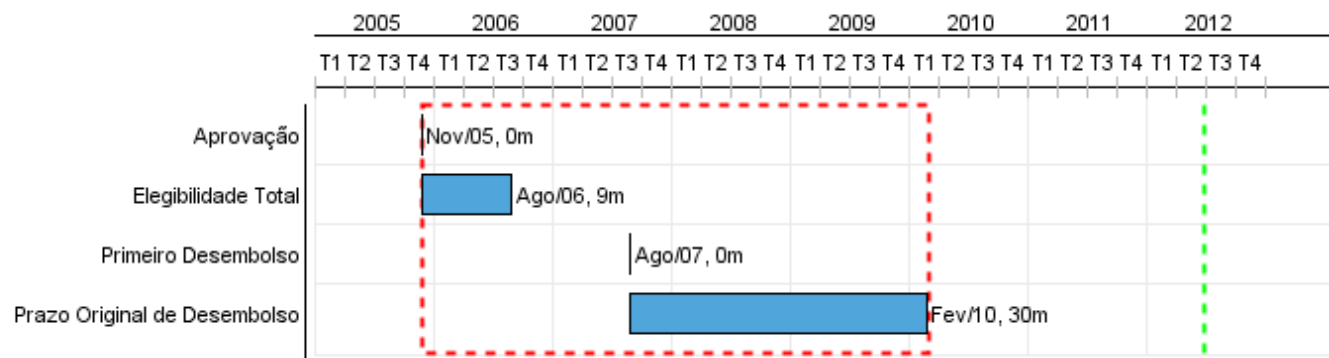
Validação

Validado pelo Chefe de Divisão:

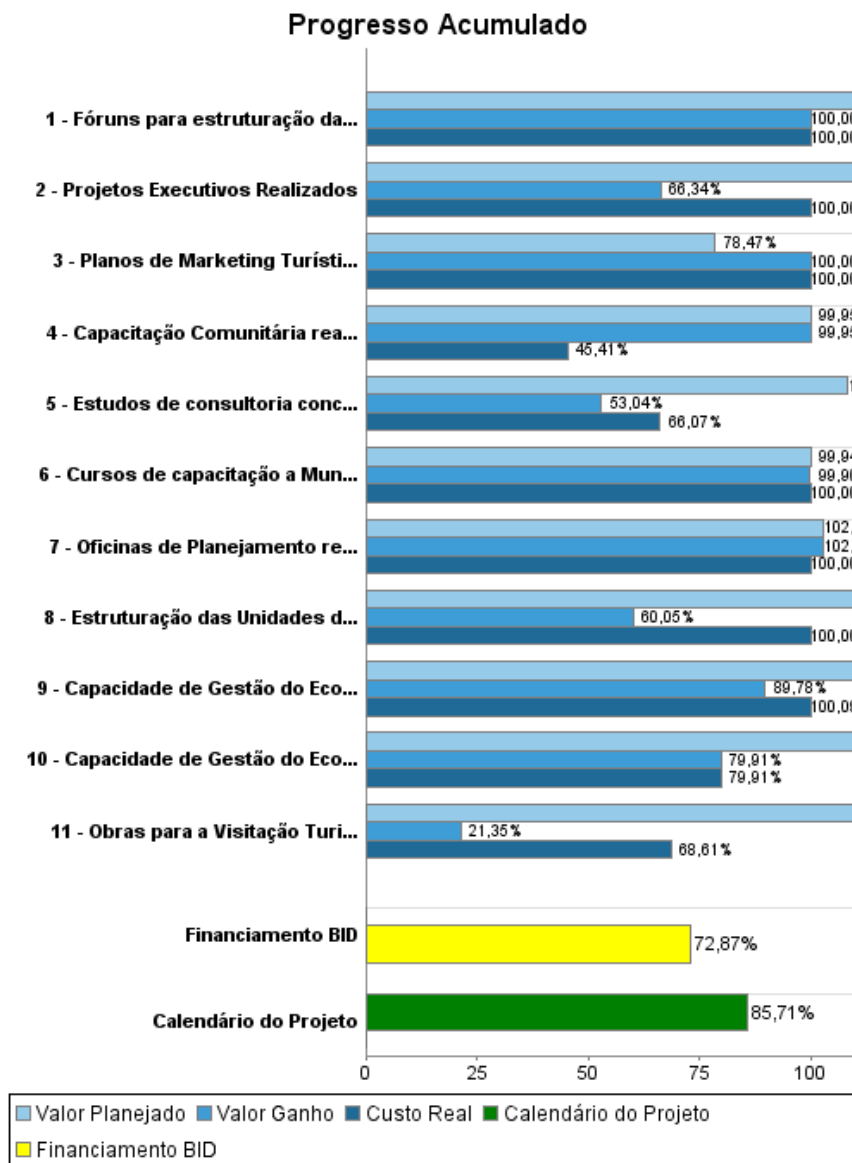
26-abr-2012

Validado pelo Representante do País:

30-abr-2012



Progresso Acumulado até 2011



Resultados

Resultado:	Unidades de conservação da natureza consolidadas como produtos turísticos.
Observações:	Estas unidades deverão ter a capacidade de atrair, reter e satisfazer a um mercado diversificado de visitantes, preservando o capital natural a longo prazo.

Indicador	Unidade Medida	Linha Base	Ano Linha Base		2011	2012	Final do Projeto
Visitantes dos seis Parques do Projeto	visitantes/ano	170,000.00	2004	P	250,000.00		300.000,00
				A	128,382.00		
Zonas terrestres e marinhas efetivamente protegidas, a traves duma melhor gestão da áreas dos seis parques, como proporção da superfície territorial total do Estado de Sao Paulo (248.196,96 km2)	Porcentaje		2011	P			0,01
				A			
Receita média auferida pelos Parques Estaduais Intervales, Caverna do Diabo, Ilha do Cardoso e Turístico do Alto Ribeira, por visitantes, por ano	Reais	4.18	2004	P	4.50		6,00
				A	5.04		

Produtos: Progresso Físico e Financeiro Anual 2011

Descrição	Unidade de medida	Físico				Financeiro			
		Planejado	Atual	Unidades Acumuladas	Unidades FDP	Planejado	Atual	Custos Acumulados	Custos FDP
Componente 1 - Investimentos nos Parques Estaduais.									
Projetos Executivos Realizados	Proyectos	3,00	1,00		7,00				447.526,52
Obras para a Visitação Turística nos parques executadas	Obras	17,00	4,00		20,00	1.987.000,00	1.227.714,42		9.468.925,04
Estudos de consultoria concluídos	Estudos	2,00	1,00		4,00	715.000,00	234.596,57		1.515.109,89
Componente 2 - Produto Turístico na Área de Influência dos Parques.									
Oficinas de Planejamento realizadas	Oficinas				3,00				77.763,92
Estruturação das Unidades de Negócios realizada	Unidades de Negócios	12,00	12,00		18,00	100.000,00	123.236,94		333.069,65
Planos de Marketing Turístico realizados	Planos				2,00	100.000,00	213.653,34		312.223,06
Capacitação Comunitária realizada	Capacitações	10,00	10,00		10,00	910.000,00	413.496,19		910.494,44
Fóruns para estruturação da entidade articuladora da cadeia produtiva do ecoturismo realizados	Fóruns	14,00	8,00		14,00				36.769,66
Cursos de capacitação a Municípios realizados	Cursos	1,00	1,00		1,00	189.000,00	189.231,63		239.133,36
Componente 3 - Gestão do Ecoturismo na Secretaria do Meio Ambiente (SMA) e nos Parques.									
Capacidade de Gestão do Ecoturismo na Secretaria do Meio Ambiente (SMA) fortalecida	Gestão SMA				4,00	39.000,00			195.437,58
Capacidade de Gestão do Ecoturismo nos Parques fortalecida	Gestão Parques	19,00			28,00	41.000,00	41.449,59		401.796,44
Componente 4 - Outros									
TOTAL						4.081.000,00	2.443.378,68		13.938.249,56