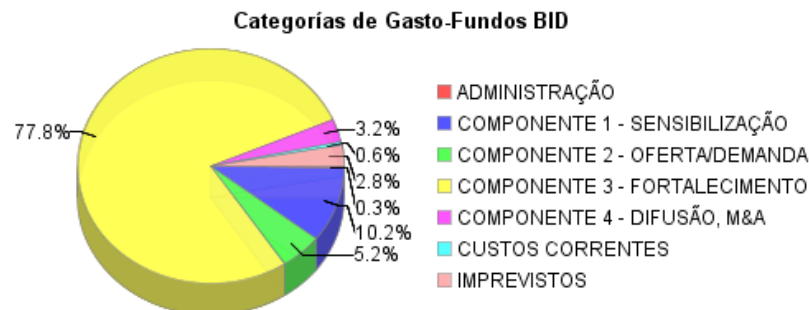
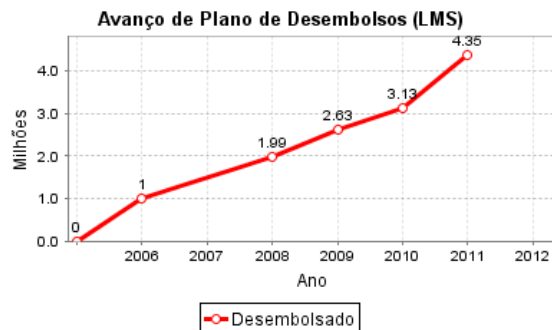
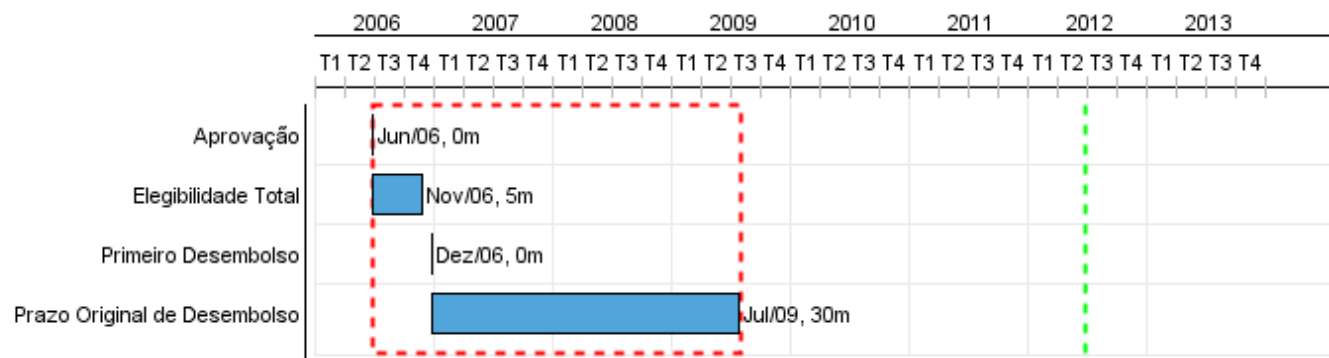


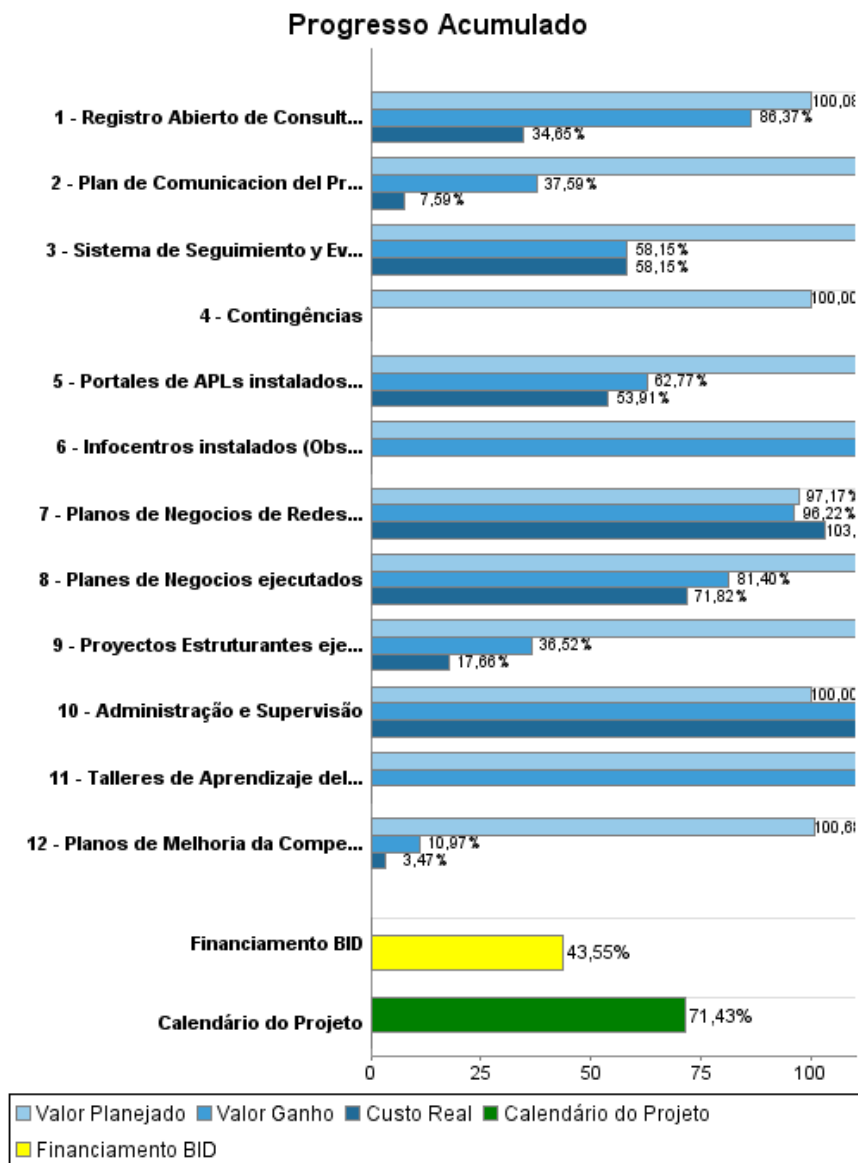
Relatório Resumido

Dados Gerais		Fundos Disponíveis (US\$)		Custo Total e Fonte	
Executor:	SECRETARIA DE CIENCIA, TECNOLOGIA E INOVACAO				
Setor:	PRIVATE FIRMS AND SME DEVELOPMENT				
Número da Operação:	1738/OC-BR	Atual:	10.000.000,00	Original BID:	10.000.000,00
Estágio:	Approved	Desembolsado:	4.354.807,49	Corrente BID:	10.000.000,00
Tipo Operação:	INV - Investimento	% Desembolsado:	43,55	Pari-passu:	60,00
Operação Relacionada:		Saldo:	5.645.192,51	Cofinanciamento/País:	6.700.000,00
Subtipo de Operação:	INO - Innovation Operation			Original Estimado:	16.700.000,00
				Período de Amortização (meses):	258

Categoria do impacto social	Reformulação	Validação
Categoria do impacto social:	B13(R) () Os objetivos do projeto foram reformulados?	Validado pelo Chefe de Divisão: 30-abr-2012 Validado pelo Representante do País: 30-abr-2012



Progresso Acumulado até 2011



Resultados

Resultado:	Cooperacion empresarial para adopcion de practicas competitivas en las empresas de los APLs beneficiados por el Programa mejorada.
Observações:	Realizando una revision del Marco Logico, se desglosa el proposito en tres subcomponentes (Coop. Empresarial, Art. Institucional, practicas compet) y se ajustaron los indicadores de acuerdo con las recomendaciones de SPD y mejorar la capacidad de medicion. En este caso se han incluido algunos indicadores de resultados que no aparecen en el Marco Logico para enriquecer el analisis y realizar comparaciones entre con otros proyectos.

Indicador	Unidade Medida	Linha Base	Ano Linha Base		2010	2011	Final do Projeto
Redes Empresariales en el contexto de los APLs apoyados creadas.	redes		2007	P	50.00	60.00	70,00
				A	56.00	62.00	
Empresas participantes en las Redes de los APLs del programa apoyadas	empresas		2007	P	200.00	278.00	280,00
				A	290.00	252.00	
Avaliação positiva dos empresários beneficiários em relação ao Programa incrementada.	%		2007	P	50.00	60.00	70,00
				A		60.00	

Resultado:	Articulacion Institucional para la difusion de practicas competitivas y sostenibles en las empresas de los APLs beneficiados por el Programa mejorada
Observações:	Realizando una revision del Marco Logico, se desglosa el proposito en tres subcomponentes (Coop. Empresarial, Art. Institucional, practicas compet) y se ajustaron los indicadores de acuerdo con las recomendaciones de SPD y mejorar la capacidad de medicion. En este caso se han incluido algunos indicadores de resultados que no aparecen en el Marco Logico para enriquecer el analisis y realizar comparaciones entre con otros proyectos.

Indicador	Unidade Medida	Linha Base	Ano Linha Base		2010	2011	Final do Projeto
Entidades participantes dos grupos gestores de cada APL alem das entidades executoras do Programa (SECTI, SEBRAE-BA, IEL) incrementada	entidades		2008	P	1.00		0,00
				A	2.00		

Resultado:	Novas praticas competitivas nas empresas dos APLs beneficiados pelo Programa implementadas
Observações:	Realizando una revision del Marco Logico, se desglosa el proposito en tres subcomponentes (Coop. Empresarial, Art. Institucional, practicas compet) y se ajustaron los indicadores de acuerdo con las recomendaciones de SPD y mejorar la capacidad de medicion.

Indicador	Unidade Medida	Linha Base	Ano Linha Base		2010	2011	Final do Projeto
Avaliacao satisfatoria dos empresarios respeito da adopcao de ferramentas/praticas de gestao para aumentar a competitividad incrementada.	%		2007	P	50.00		70,00
				A			

Produtos: Progresso Físico e Financeiro Anual 2011

Descrição	Unidade de medida	Físico				Financeiro			
		Planejado	Atual	Unidades Acumuladas	Unidades FDP	Planejado	Atual	Custos Acumulados	Custos FDP
Sensibilização, Mobilização e Articulação dos APLs									
Planos de Melhoria da Competitividade (PMC) para Arranjos Produtivos Locais (APLs) aprovados.	planos				10,00	92.618,00	30.095,00		867.278,00
Planos de Negocios de Redes aprovados	planos de negocio				70,00				1.676.329,00
Alinhamento da Oferta e Demanda de Serviços Empresariais									
Registro Abierto de Consultores atualizado	registro atualizado	1,00	1,00		4,00	22.683,00			226.839,00
Infocentros instalados (Obs: se verificara en los relatorios su continuo funcionamiento)	infocentros				5,00	101.165,00			101.165,00
Portales de APLs instalados (Obs: se verificara en los relatorios su continuo funcionamiento)	portales				10,00	302.470,00			540.517,00
Ações Diretas de Fortalecimento da Competitividade dos APLs									
Proyectos Estructurantes ejecutados	proyectos	4,00	2,00		8,00	3.605.953,00	231.889,00		7.505.884,00
Planes de Negocios ejecutados	planes	25,00	15,00		49,00	2.133.167,00	1.305.304,00		3.034.682,00
Difusão, Seguimento e Avaliação do Programa									
Sistema de Seguimiento y Evaluacion del Programa implementado	Sistema				1,00	96.224,00	9.347,00		146.886,00
Talleres de Aprendizaje del Programa ejecutados	talleres	1,00	1,00		4,00	29.211,00			29.211,00
Plan de Comunicacion del Programa elaborado	Plano				1,00	375.611,00			406.469,00
Otros (administración, costos financieros, imprevistos)									
Administração e Supervisão	#					390.432,08	654.365,00		1.952.161,00
Contingências	#					44.894,72			179.579,00
TOTAL						7.194.428,80	2.231.000,00		16.667.000,00