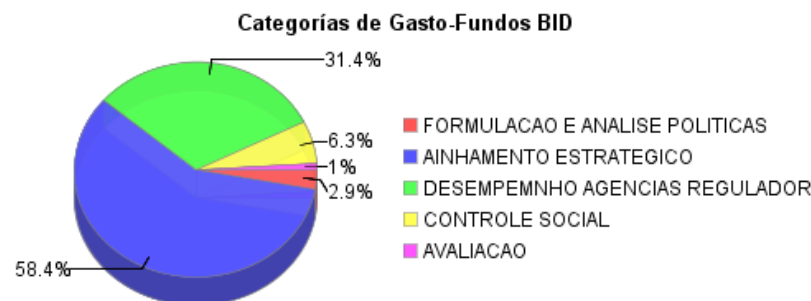
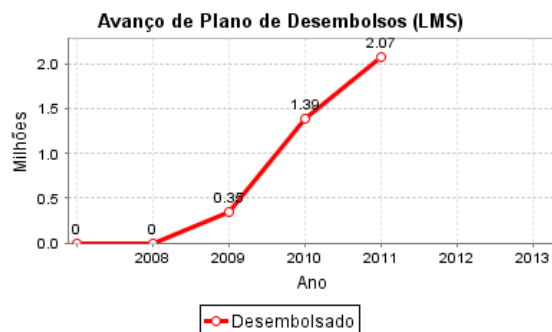
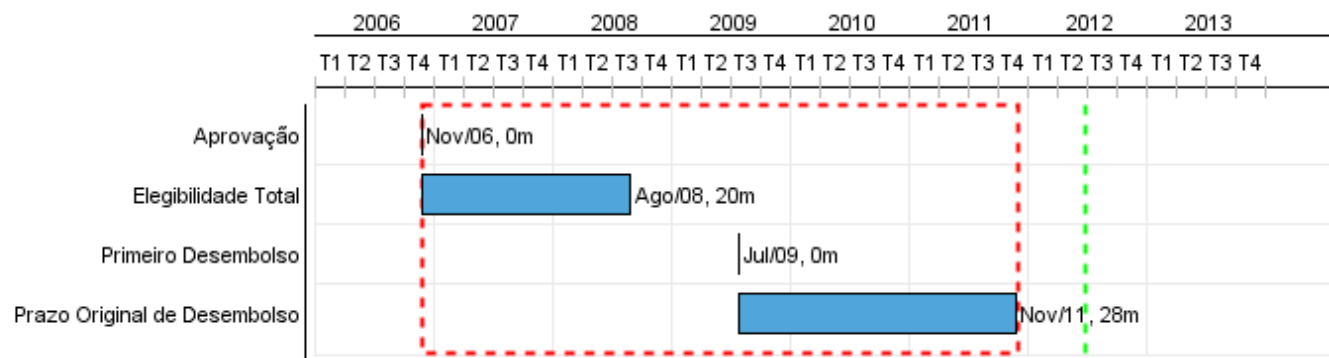


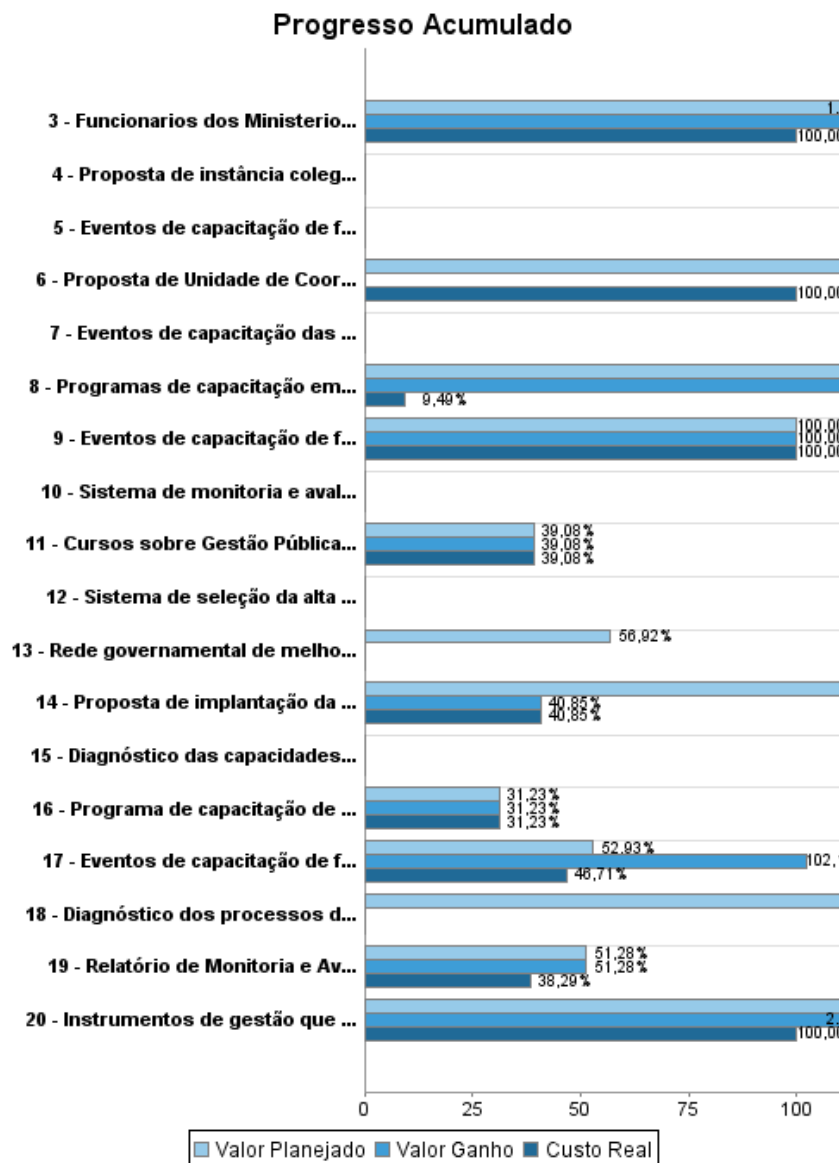
Relatório Resumido

| Dados Gerais | | Fundos Disponíveis (US\$) | | Custo Total e Fonte | |
|-----------------------|---|---------------------------|--------------|---------------------------------|--------------|
| Executor: | CASA CIVIL DE LA PRESIDENCIA DE LA REPUBLICA DE BRASIL | | | | |
| Sector: | REFORM / MODERNIZATION OF THE STATE-ETHICS IN PUBLIC MANAGEMENT | | | | |
| Número da Operação: | 1811/OC-BR | Atual: | 3.850.000,00 | Original BID: | 3.850.000,00 |
| Estágio: | Approved | Desembolsado: | 2.192.033,36 | Corrente BID: | 3.850.000,00 |
| Tipo Operação: | INV - Investimento | % Desembolsado: | 56,94 | Pari-passu: | 57,00 |
| Operação Relacionada: | | Saldo: | 1.657.966,64 | Cofinanciamento/País: | 2.850.000,00 |
| Subtipo de Operação: | SEF - Sector Facility | | | Original Estimado: | 6.700.000,00 |
| | | | | Período de Amortização (meses): | 186 |

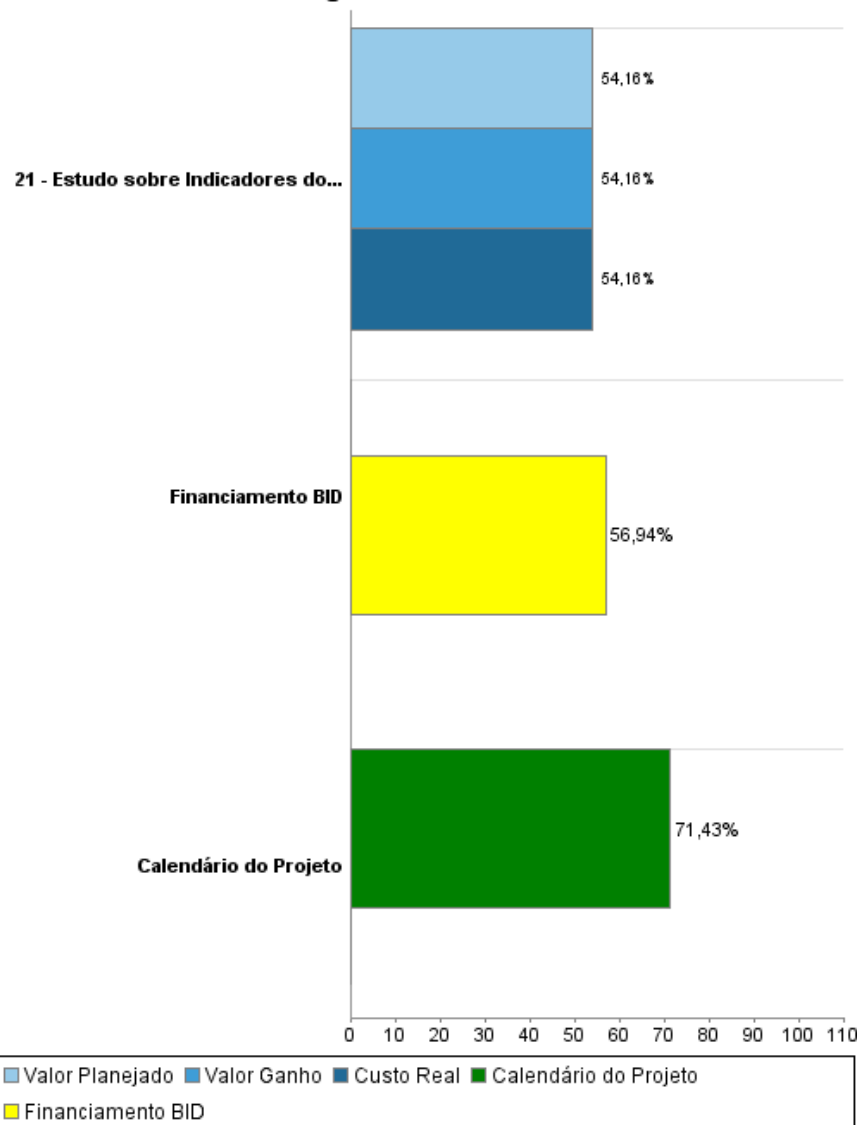
| Categoria do impacto social | Reformulação | Validação |
|------------------------------|--|---|
| Categoria do impacto social: | C(R) () Os objetivos do projeto foram reformulados? | Validado pelo Chefe de Divisão: 22-abr-2012 Validado pelo Representante do País: 22-abr-2012 |



Progresso Acumulado até 2011



Progresso Acumulado



Resultados

| | |
|---------------------|--|
| Resultado: | Calidad de la regulación sectorial realizada por las agencias del Gobierno Federal mejorada. |
| Observações: | Em decorrência do Programa, 4 agências reguladoras federais (entre 10) estão implantando análise de impacto regulatório. |

| Indicador | Unidade Medida | Linha Base | Ano Linha Base | | 2007 | 2008 | 2009 | 2010 | 2011 | Acumulado 2012 - 2013 | Final do Projeto |
|---|----------------|------------|----------------|---|------|------|------|------|------|-----------------------|------------------|
| Índice Global de Competitividade - Pilar Institucional | Índice | 3.38 | 2006 | P | | | | 3.72 | 3.72 | 7.44 | 3,72 |
| | | | | A | | | 3.50 | 3.58 | | | |
| Índice Geral de Competitividade - Pilar Infra-estrutura | Índice | 3.20 | 2006 | P | | | | 3.46 | 3.46 | 6.92 | 3,45 |
| | | | | A | | | 3.50 | 4.02 | | | |
| Subíndice de Autonomia e Transparência | Subíndice | 0.19 | 2006 | P | | | | 0.35 | 0.35 | 0.70 | 0,35 |
| | | | | A | | | 0.26 | 0.25 | | | |

Produtos: Progresso Físico e Financeiro Anual 2011

| Descrição | Unidade de medida | Físico | | | | Financeiro | | | |
|--|------------------------|-----------|----------|---------------------|--------------|------------|------------|-------------------|--------------|
| | | Planejado | Atual | Unidades Acumuladas | Unidades FDP | Planejado | Atual | Custos Acumulados | Custos FDP |
| Fortalecimento da Capacidade de Formulação e Análise de Políticas | | | | | | | | | |
| Funcionários dos Ministerios capacitados em formulação e análise de políticas | funcionarios | 1.000,00 | 1.034,00 | | 1.000,00 | 500.000,00 | | | 60.000,00 |
| Diagnóstico dos processos de formulação e análise de políticas públicas em mercados regulados formulado | Diagnóstico | 1,00 | | | 1,00 | 200.000,00 | | | 51.000,00 |
| Sistema de monitoria e avaliação de políticas públicas em mercados regulados desenvolvido | Sistema | 1,00 | | | 1,00 | | | | 36.000,00 |
| Melhoria da Coordenação e Alinhamento entre Políticas Setoriais e Processo Regulatório | | | | | | | | | |
| Proposta de Unidade de Coordenação de assuntos regulatórios elaborada | Proposta | 1,00 | | | 1,00 | 100.000,00 | 61.808,00 | | 61.808,00 |
| Proposta de instância colegiada independente de assessoramento ao Poder Executivo em temas regulatórios elaborada | Proposta | 1,00 | | | 1,00 | 100.000,00 | | | |
| Rede governamental de melhoria regulatória desenhada | Rede | 1,00 | | | 1,00 | 201.000,00 | | | 353.099,00 |
| Proposta de implantação da Análise de Impacto Regulatório (AIR) elaborada | Proposta | 1,00 | | | 1,00 | 100.000,00 | | | 100.365,00 |
| Eventos de capacitação de funcionários das agências e Ministerios sobre instrumentos de gestão realizados | eventos de capacitação | 1,00 | 3,00 | | 5,00 | 780.000,00 | 583.306,00 | | 3.166.728,00 |
| Instrumentos de gestão que apoiem acordos sobre objetivos das políticas setoriais, o desempenho das agências e a garantia de recursos desenhados | Instrumentos | 1,00 | 18,00 | | 1,00 | 100.000,00 | | | 86.000,00 |
| Fortalecimento da Autonomia, Transparência e Desempenho das Agências Reguladoras | | | | | | | | | |
| Programa de capacitação de funcionarios em Análise de Impacto Regulatório realizado | Programa | | 5,00 | | 1,00 | | 202.395,00 | | 1.224.395,00 |
| Sistema de seleção da alta gerência das agências reguladoras baseado em requisitos implementado | Sistema | | | | 1,00 | | | | 57.000,00 |
| Mapa de risco para prevenção de irregularidades e tratamento de conflito de interesse desenhado | Mapa de risco | | | | 1,00 | | | | 75.000,00 |
| Programas de capacitação em processos administrativos e gestão por resultados realizados | programa | 1,00 | 1,00 | | 4,00 | 505.000,00 | | | 452.917,00 |

RELATÓRIO DE MONITOREIO DE PROGRESSO

BR-L1047 - Strengthening of Institutional Capacity for Regulatory Management
2011 2º período com fechamento em (31-Mar-2012)

Banco Interamericano de Desenvolvimento - IDB

Escritório de Planejamento Estratégico e Efetividade no Desenvolvimento
Última Atualização do PMR: 09/04/2012

| Descrição | Unidade de medida | Físico | | | | Financeiro | | | |
|--|------------------------|-----------|-------|---------------------|--------------|---------------------|---------------------|-------------------|---------------------|
| | | Planejado | Atual | Unidades Acumuladas | Unidades FDP | Planejado | Atual | Custos Acumulados | Custos FDP |
| Cursos sobre Gestão Pública e Regulação realizados | Cursos | | 19,00 | | 6,00 | | 139.000,00 | | 355.688,00 |
| Apoio aos Mecanismos para o exercício do Controle Social | | | | | | | | | |
| Campanha de comunicação institucional de educação em regulação realizada | Campanha | | | | 1,00 | | | | 48.715,00 |
| Diagnóstico das capacidades institucionais dos PROCONS estaduais formulado | Diagnóstico | | | | 1,00 | | | | 59.000,00 |
| Estudo sobre Indicadores do Sistema Nacional de Defesa do Consumidor elaborado | estudo | 1,00 | 1,00 | | 2,00 | | 59.064,00 | | 109.064,00 |
| Eventos de capacitação das Ouvidorias realizados | evento | | | | 3,00 | | | | 120.000,00 |
| Eventos de capacitação de funcionarios de entidades públicas de defesa do consumidor realizados | eventos de capacitação | | 1,00 | | 3,00 | | 36.499,04 | | 36.499,00 |
| Eventos de capacitação de funcionarios das agencias em temas de trasnparencia, orestação de contas e participação social | evento de capacitação | | | | 2,00 | | | | 51.722,00 |
| Administração e Custos Financeiros | | | | | | | | | |
| Relatório de Monitoria e Avaliação | relatório | 1,00 | 1,00 | | 2,00 | 50.000,00 | 24.664,00 | | 195.000,00 |
| TOTAL | | | | | | 2.636.000,00 | 1.106.736,04 | | 6.700.000,00 |