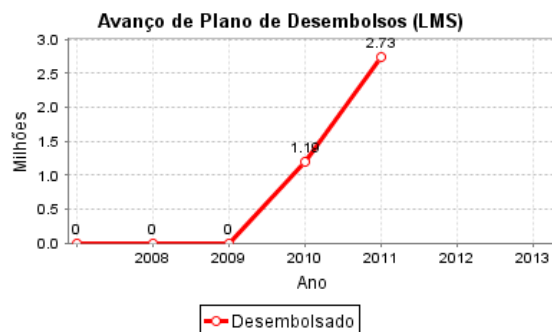
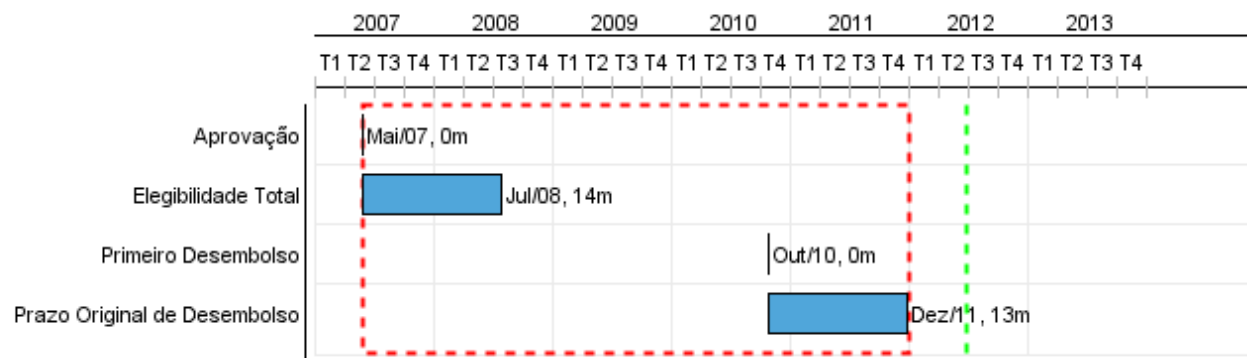


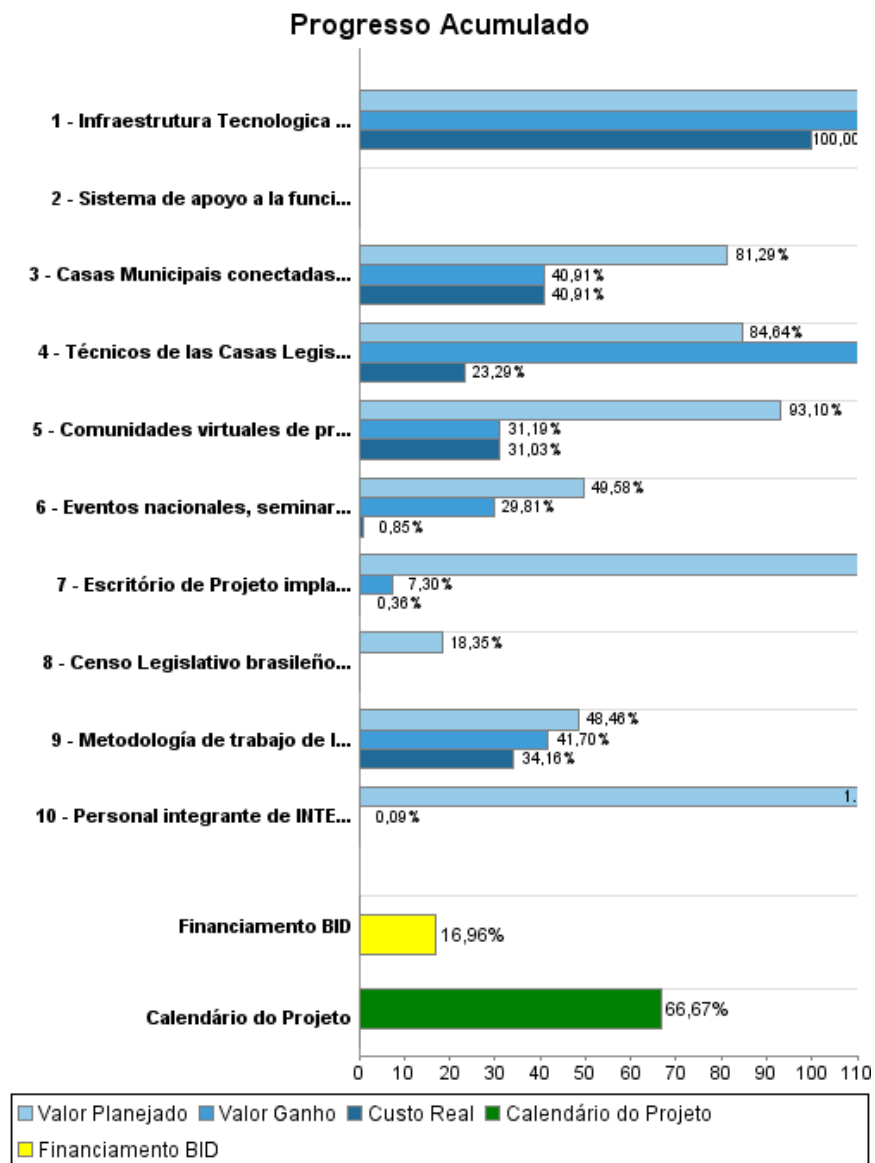
Relatório Resumido

Dados Gerais	Fundos Disponíveis (US\$)	Custo Total e Fonte
Executor: SECRETARIA ESPECIAL DO INTERLEGIS SENADOFEDERAL		
Sector: REFORM / MODERNIZATION OF THE STATE-PARLIAMENTARY MODERNIZATION		
Número da Operação: 1864/OC-BR	Atual: 16.100.000,00	Original BID: 16.100.000,00
Estágio: Approved	Desembolsado: 2.730.057,99	Corrente BID: 16.100.000,00
Tipo Operação: INV - Investimento	% Desembolsado: 16,96	Pari-passu: 50,00
Operação Relacionada:	Saldo: 13.369.942,01	Cofinanciamento/País: 16.100.000,00
Subtipo de Operação: PFM - Multi-Phase Lending Project		Original Estimado: 32.200.000,00
		Período de Amortização (meses): 246

Categoria do impacto social	Reformulação	Validação
Categoria do impacto social: Nenhum	() Os objetivos do projeto foram reformulados?	Validado pelo Chefe de Divisão: 22-abr-2012 Validado pelo Representante do País: 22-abr-2012



Progresso Acumulado até 2011



Resultados

Resultado:	Función Legislativa del Estado Brasileno (en sus instancias Federal, Estatal y Municipal), mejorada.
Suposições:	Se mantiene el interés del Senado por contar con el apoyo institucional de INTERLEGIS.

Indicador	Unidade Medida	Linha Base	Ano Linha Base		2010	2011	2012	2013	Final do Projeto
Casas Legislativas operam com o SAPL (Sistema de Apoio ao Processo Legislativo)	casa legislativa	315.00	2006	P		100.00	100.00	50.00	350.00
				A		147.00			
Intercâmbio regular de experiências entre as Casas Legislativas em quatro áreas temáticas.	comunidade virtual		2006	P	2.00	2.00		2.00	4.00
				A	2.00				
Usuários dos serviços de informação do portal INTERLEGIS incrementado.	acessos ao portal (mensal)	200,000.00	2007	P		200,000.00	210,000.00	220,000.00	220.000,00
				A		200,000.00			

Produtos: Progresso Físico e Financeiro Anual 2011

Descrição	Unidade de medida	Físico				Financeiro			
		Planejado	Atual	Unidades Acumuladas	Unidades FDP	Planejado	Atual	Custos Acumulados	Custos FDP
1. Consolidación de la Red Nacional INTERLEGIS									
Casas Municipais conectadas à Rede Nacional do INTERLEGIS.	Casas Municipales	300,00	0,01		1.130,00	785.327,70	0,01		4.279.143,00
Sistema de apoyo a la función fiscalizadora, administrativa y legislativa implantado.	Sistemas		0,01		13,00		0,01		2.882.209,00
Comunidades virtuales de práctica legislativa implantadas.	Comunidades Virtuales	2,00	0,01		4,00	360.000,00	0,01		1.160.000,00
Técnicos de las Casas Legislativas que integran la actual Red INTERLEGIS capacitados.	Técnicos	3.500,00	5.884,00		20.000,00	1.177.000,00	289.000,00		1.745.000,00
Censo Legislativo brasileño actualizado.	Censo		0,01		1,00	467.926,27	0,01		2.550.000,00
2. Modernización de las Casas Legislativas									
Metodología de trabajo de INTERLEGIS adotada en las Casas Legislativas Municipales.	Casas Legislativas	116,00	111,00		377,00	2.870.928,00	2.328.927,00		7.574.476,00
3. Fortalecimiento Institucional de INTERLEGIS									
Escritório de Projeto implantado, incluindo o sistema de monitoramento e acompanhamento.	Escritorio	1,00	0,01		2,00	1.150.000,00	0,01		500.000,00
Personal integrante de INTERLEGIS capacitados.	Personas	60,00	0,01		50,00	229.672,85	0,01		43.034,00
Infraestrutura Tecnologica del Programa Interlegis actualizada	Equipamentos	8,00	11,00		11,00	400.000,00	421.948,00		421.948,00
4. Fortalecimiento de la Red de Parlamentarios y Cooperación									
Eventos nacionales, seminarios locales y regionales para la integración de las Casas Legislativas realizados.	Eventos	4,00	0,01		33,00	63.380,00	0,01		255.690,00
5. Otros									
TOTAL						7.504.234,82	3.039.875,07		21.411.500,00