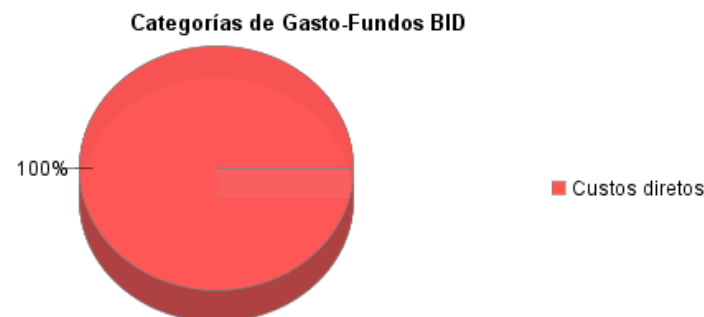
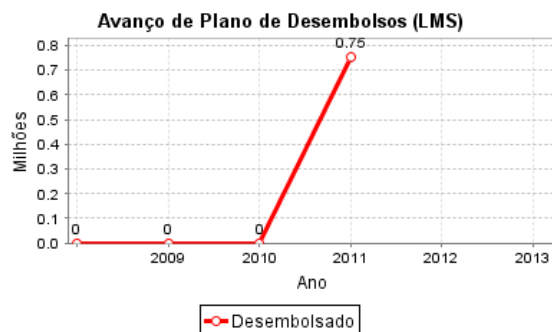
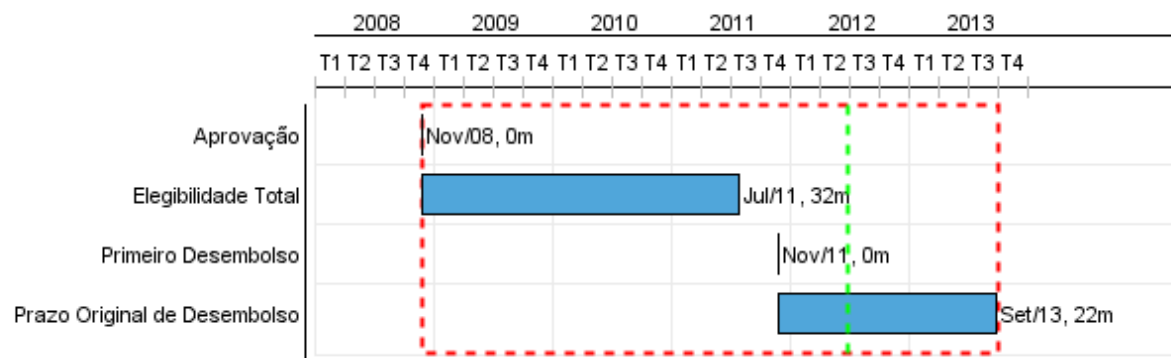


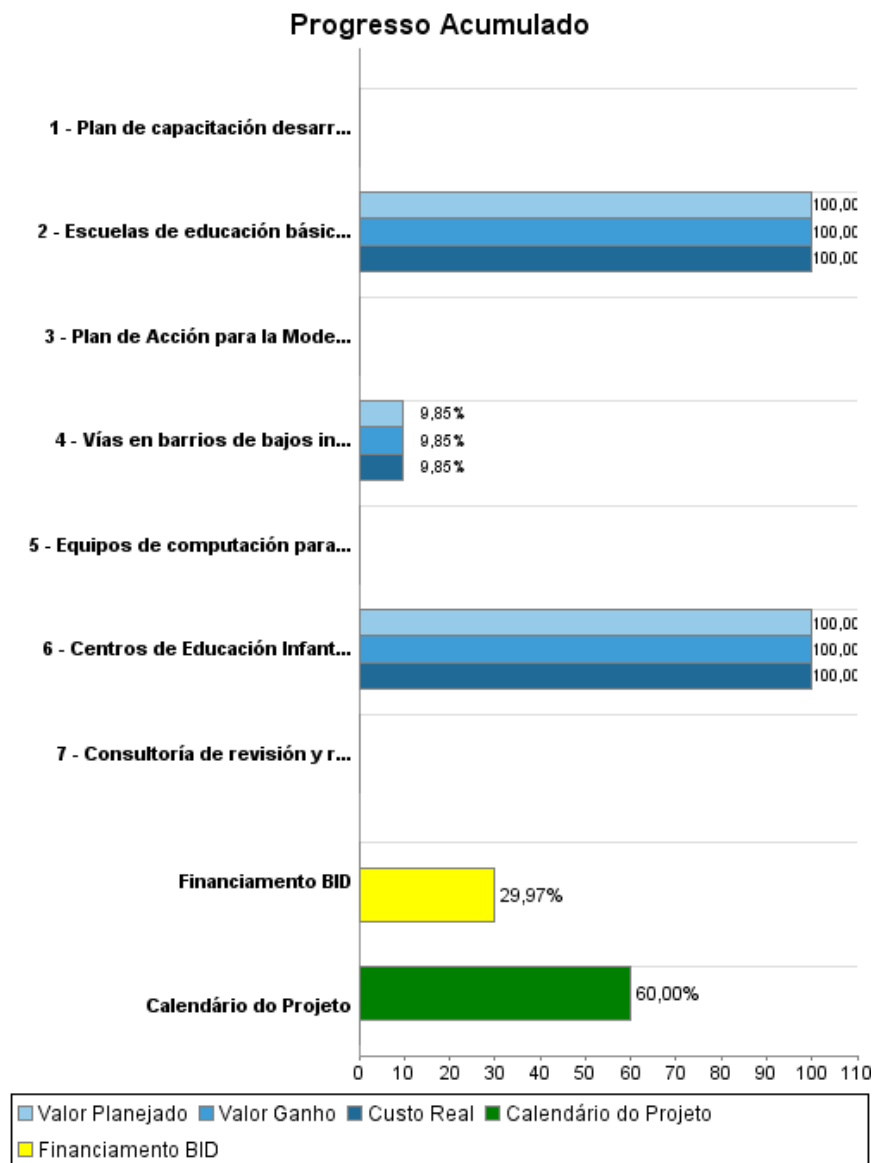
Relatório Resumido

Dados Gerais	Fundos Disponíveis (US\$)	Custo Total e Fonte
Executor: PREFEITURA MUNICIPAL DE PONTA GROSSA		
Sector: URBAN DEVELOPMENT AND HOUSING-INTEGRATED URBAN DEVELOPMENT		
Número da Operação: 2054/OC-BR	Atual: 7.500.000,00	Original BID: 7.500.000,00
Estágio: Approved	Desembolsado: 2.247.389,44	Corrente BID: 7.500.000,00
Tipo Operação: INV - Investimento	% Desembolsado: 29,97	Pari-passu: 50,00
Operação Relacionada: BR-L1043	Saldo: 5.252.610,56	Cofinanciamento/País: 7.500.000,00
Subtipo de Operação: GCR - Global Credit Operation		Original Estimado: 15.000.000,00
		Período de Amortização (meses): 234

Categoria do impacto social	Reformulação	Validação
Categoria do impacto social: B	() Os objetivos do projeto foram reformulados?	Validado pelo Chefe de Divisão: 10-may-2012 Validado pelo Representante do País: 10-may-2012



Progresso Acumulado até 2011



Resultados

Resultado: Mobilidad del municipio de Ponta Grossa mejorada

Indicador	Unidade Medida	Linha Base	Ano Linha Base		Final do Projeto
Tiempo de viaje de autobuses que circulan en los tramos pavimentados	Minutos/viaje	40.00	2007	P A	38,00

Resultado: Red de infraestructura escolar basica (tanto educación fundamental como educación infantil) mejorada

Indicador	Unidade Medida	Linha Base	Ano Linha Base		Final do Projeto
Alumnos de educación básica beneficiados con las mejoras de infraestructura escolar	Estudiantes		2007	P A	10.420,00
Vagas de educação infantil	Estudiantes	3,285.00	2007	P A	3.876,00

Resultado: Eficiencia de la gestión municipal de Ponta Grossa mejorada

Indicador	Unidade Medida	Linha Base	Ano Linha Base		Final do Projeto
Tiempo medio de los procesos de licitación de la Prefeitura	Dias	65.00	2007	P A	45,00
Media de procesos de licitación de la Prefeitura realizados por año	Procesos por año	840.00	2007	P A	798,00

Produtos: Progresso Físico e Financeiro Anual 2011

Descrição	Unidade de medida	Físico				Financeiro			
		Planejado	Atual	Unidades Acumuladas	Unidades FDP	Planejado	Atual	Custos Acumulados	Custos FDP
Educación									
Escuelas de educación básica remodeladas	Escuela		26,00		26,00		5.330.000,00		5.330.000,00
Centros de Educación Infantil (CEMEIs) remodelados	Escuela		5,00		5,00		1.065.000,00		1.065.000,00
Mobilidad y Transporte									
Vías en barrios de bajos ingresos pavimentadas	kilometer				35,00		750.000,00		7.612.500,00
Fortalecimiento Institucional									
Consultoría de revisión y racionalización de procesos y procedimientos de la PMPG realizada	relatorio				1,00				105.000,00
Equipos de computación para a unidad ejecutora adquiridos	equipamentos				1,00				157.000,00
Plan de Acción para la Modernización del Catastro Inmobiliario elaborado	Plan				1,00				210.000,00
Plan de capacitación desarrollado	Plan				1,00				52.500,00
Otros									
TOTAL							7.145.000,00		14.532.000,00