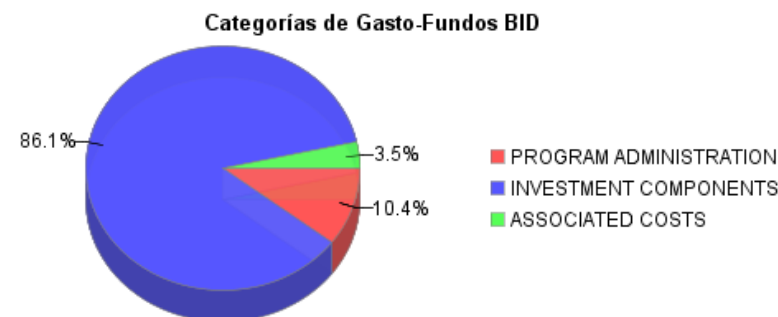
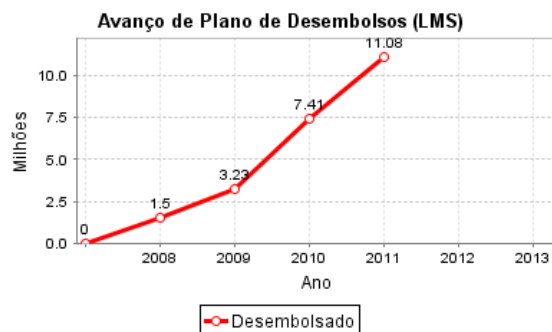
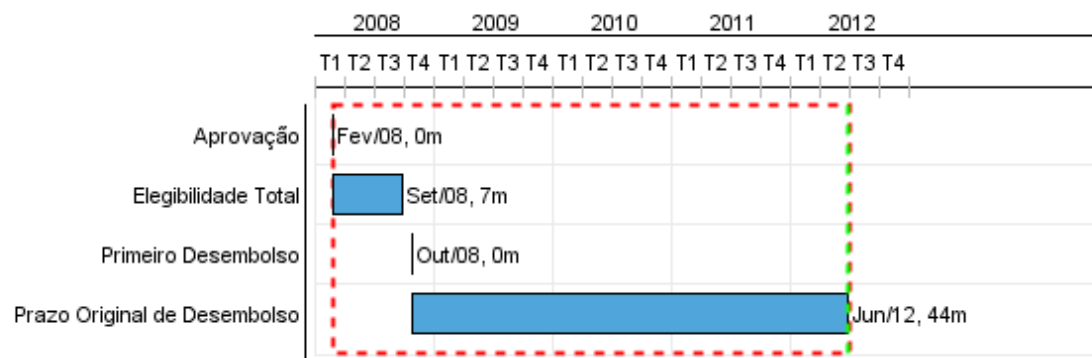


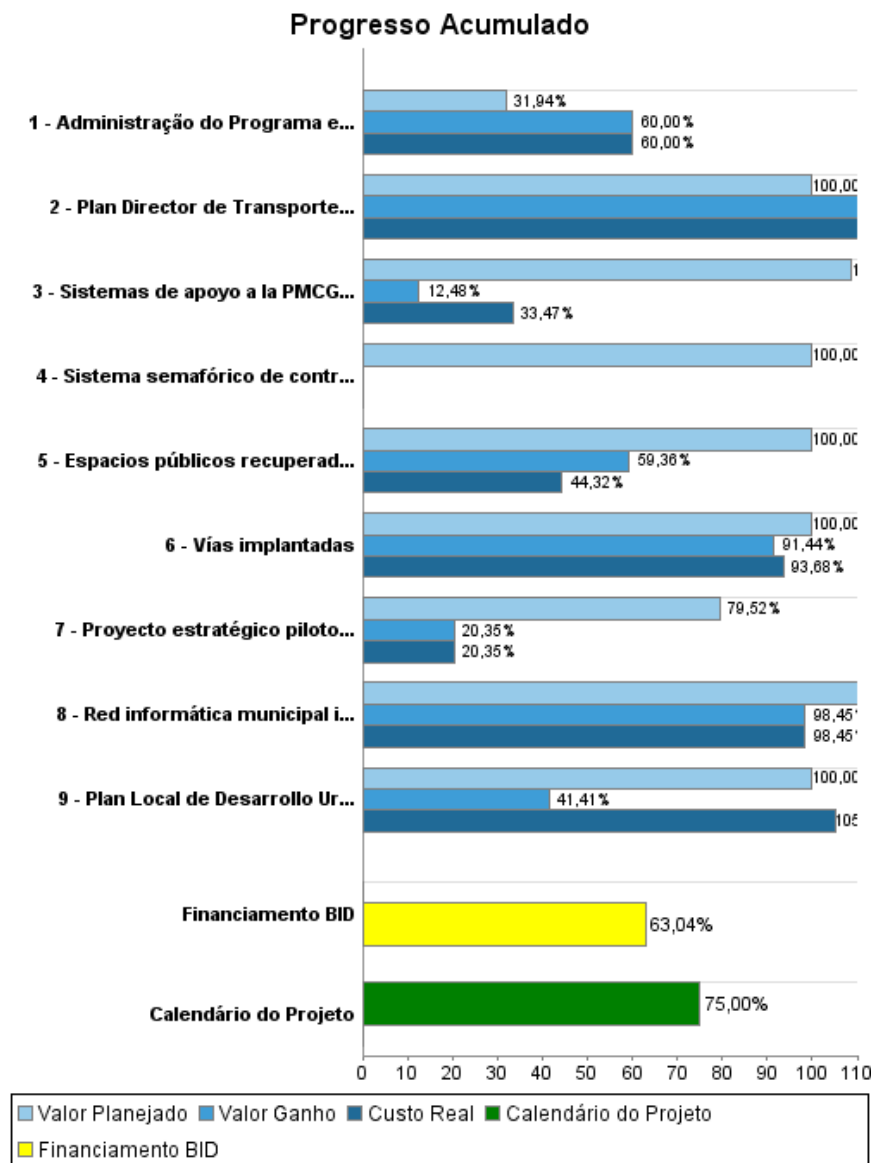
Relatório Resumido

Dados Gerais	Fundos Disponíveis (US\$)	Custo Total e Fonte
Executor: PREFEITURA MUNICIPAL DE CAMPO GRANDE		
Sector: URBAN DEVELOPMENT AND HOUSING-NEIGHBORHOOD UPGRADING		
Número da Operação: 1960/OC-BR	Atual: 19.382.000,00	Original BID: 19.382.000,00
Estágio: Approved	Desembolsado: 12.219.097,44	Corrente BID: 19.382.000,00
Tipo Operação: INV - Investimento	% Desembolsado: 63,04	Pari-passu: 50,00
Operação Relacionada: BR-L1043	Saldo: 7.162.902,56	Cofinanciamento/País: 19.382.000,00
Subtipo de Operação: GOM - Global of Multiple Works Operation		Original Estimado: 38.764.000,00
		Período de Amortização (meses): 234

Categoria do impacto social	Reformulação	Validação
Categoria do impacto social: Nenhum	() Os objetivos do projeto foram reformulados?	Validado pelo Chefe de Divisão: 20-abr-2012 Validado pelo Representante do País: 22-abr-2012



Progresso Acumulado até 2011



Resultados

Resultado:	Área central de la ciudad revitalizada
-------------------	--

Indicador	Unidade Medida	Linha Base	Ano Linha Base		2012	Final do Projeto
Valor promedio de los inmuebles residenciales en el Centro.	Valor en R\$/ m2	75.12	2007	P A		97,65
Número de licencias de funcionamiento concedidas anualmente para comercio y servicios en el Centro.	Licencias de funcionamiento anuales	172.00	2006	P A		189,00

Resultado:	Movilidad de la ciudad mejorada
-------------------	---------------------------------

Indicador	Unidade Medida	Linha Base	Ano Linha Base		2012	Final do Projeto
Tiempo de viaje para usuarios del transporte colectivo entre el área Oeste y el Centro	Minutos	9.32	2007	P A		6,99
Tiempo de viaje para usuarios del transporte privado entre el área Oeste y el Centro	Minutos	8.25	2007	P A		6,19
Tiempo de viaje para usuarios del transporte colectivo dentro del Centro en la Calle Alfonso Pena	Minutos	8.15	2007	P A		6,11
Tiempo de viaje para usuarios del transporte particular dentro del Centro en la Calle Alfonso Pena	Minutos	7.20	2007	P A		5,04
Tiempo de viaje para usuarios del transporte colectivo entre el área Oeste y el Centro	Minutos	14.30	2007	P A		10,72
Tiempo de viaje para usuarios del transporte particular entre el área Oeste y el Centro	Minutos	10.38	2007	P A		7,78

Resultado:	Gestión administrativa de la Prefeitura Municipal de Campo Grande mejorada
-------------------	--

Indicador	Unidade Medida	Linha Base	Ano Linha Base		2012	Final do Projeto
Gastos de comunicación de la Prefeitura.	US\$ millones anuales	2.70	2007	P A		1,35
Tiempo de trámite de licenciamiento ambiental.	Días	120.00	2007	P A		96,00

Produtos: Progresso Físico e Financeiro Anual 2011

Descrição	Unidade de medida	Físico				Financeiro			
		Planejado	Atual	Unidades Acumuladas	Unidades FDP	Planejado	Atual	Custos Acumulados	Custos FDP
Revitalización del Centro									
Plan Local de Desarrollo Urbano del Centro desarrollado y aprobado por el Consejo Municipal de Desarrollo Urbano (CMDU)	Plan Local de Desarrollo Urbano				1,00				450.000,00
Espacios públicos recuperados (con mobiliario urbano, paisajismo y pavimento)	Metros cuadrados	6.000,00	5.251,00		19.000,00	1.062.071,00	694.000,00		1.565.972,00
Proyecto estratégico piloto identificado en el Plan Local de Desarrollo Urbano del Centro desarrollado e implantado	Proyecto				1,00	1.887.884,00			2.996.640,00
Movilidad Urbana									
Vías implantadas	Km	5,50	9,00		13,00	3.552.772,00	3.957.000,00		18.882.146,00
Sistema semafórico de control centralizado sirviendo a 180 intersecciones semaforizadas implantado	Sistema semafórico centralizado	1,00			1,00				7.100.466,00
Plan Director de Transportes actualizado	Plan Director de Transportes	1,00	1,00		1,00				258.766,00
Fortalecimiento Institucional									
Red informática municipal instalada (con 6 estaciones básicas y conexión de 274 puntos clientes)	Red Informática		1,00		1,00				710.948,00
Sistemas de apoyo a la PMCG implantados (un software para la fiscalización de tráfico de la AGETTRAN, otro de licenciamiento ambiental y otro de control de obras para la SESOP)	Sistemas Implantados		2,00		3,00		63.000,00		724.618,00
Otros									
Administração do Programa e Gastos Correntes	No aplica					503.695,00	1.628.000,00		6.074.444,00
TOTAL						7.006.422,00	6.342.000,00		38.764.000,00